

На правах рукописи

Романчук Екатерина Сергеевна

**ВНЕШНЕЭКОНОМИЧЕСКИЕ СВЯЗИ РЕСПУБЛИКИ УЗБЕКИСТАН:
ОСНОВНЫЕ ТЕНДЕНЦИИ РАЗВИТИЯ И ПЕРСПЕКТИВЫ
ВЗАИМОДЕЙСТВИЯ С РОССИЕЙ**

Специальность 5.2.5 – Мировая экономика

АВТОРЕФЕРАТ

на соискание ученой степени
кандидата экономических наук

Москва – 2025

Работа выполнена в Центре постсоветских исследований ФГБУН Институт экономики РАН.

Научный руководитель:	Пылин Артем Геннадьевич – кандидат экономических наук, доцент, ведущий научный сотрудник, заведующий сектором двусторонних отношений России и стран-соседей Института экономики Российской академии наук
Официальные оппоненты:	Смирнов Евгений Николаевич - доктор экономических наук, профессор, заведующий кафедрой мировой экономики и международных экономических отношений Федерального государственного бюджетного образовательного учреждения высшего образования «Государственный университет управления» Скрябина Валентина Юрьевна – кандидат экономических наук, доцент кафедры торговой политики Института торговой политики Федерального государственного автономного образовательного учреждения высшего образования «Национальный исследовательский университет «Высшая школа экономики»
Ведущая Организация:	Федеральное государственное автономное образовательное учреждение высшего образования «Московский государственный институт международных отношений (университет) Министерства иностранных дел Российской Федерации»

Защита состоится «___» _____ 202__ года в _____ часов на заседании диссертационного совета по защите докторских и кандидатских диссертаций 24.1.155.01 при Федеральном государственном бюджетном учреждении науки Институт экономики Российской академии наук по адресу: 117218, г. Москва, Нахимовский проспект, 32.

С диссертацией можно ознакомиться в библиотеке ФГБУН Институт экономики РАН по адресу: 117218, г. Москва, Нахимовский проспект, 32, а также на сайте организации.

Автореферат размещен на официальном интернет-сайте ФГБУН Институт экономики РАН: <https://inecon.org/dissertacziionnye-sovety/>

Автореферат разослан «___» _____ 2025 г.

Ученый секретарь
диссертационного совета 24.1.155.01,
доктор политических наук

З.А. Дадабаева

I. ОБЩАЯ ХАРАКТЕРИСТИКА РАБОТЫ

Актуальность темы исследования. В недавно принятой новой версии Концепции внешней политики Российской Федерации (далее – РФ) подчеркивается, что страна стремится к формированию интеграционного контура в Евразии посредством задействования экономического потенциала добрососедства с государствами, «заинтересованными в развитии экономических отношений с Россией»¹. К таковым относится большинство постсоветских государств, включая Республику Узбекистан (далее – РУ).

Благодаря своему географическому положению и экономическому потенциалу Узбекистан всегда играл важную роль в российской внешней политике в Центральной Азии (далее – ЦА)². Однако до середины 2010-х годов ключевым фактором, сдерживающим расширение экономического сотрудничества России с Узбекистаном, оставалась модель интеграции республики в мировую экономику, предусматривающая наличие существенных барьеров для движения капитала и товаров. Либерализация финансовой сферы РУ наряду с повышением торговой открытости страны создали предпосылки для активизации сотрудничества России с Узбекистаном в двустороннем и многостороннем форматах. Дополнительным стимулом для расширения экономических связей РФ с РУ стало усиление санкционного давления государств Запада на Россию.

Повышение значимости республики во внешнеэкономической политике РФ происходит на фоне усиления геополитической напряженности в мире и зарождающихся тенденций к геоэкономической фрагментации мировых рынков, когда страны Европейского союза (далее – ЕС), Турция, КНР, Япония,

¹ Указ Президента Российской Федерации от 31 марта 2023 г. Об утверждении Концепции внешней политики Российской Федерации». - Официальный интернет-портал правовой информации Российской Федерации. – Текст: электронный. – URL: <http://publication.pravo.gov.ru/Document/View/0001202303310007> (дата обращения: 19.12.2023).

² В настоящем исследовании «Центральной Азией» именуется регион, объединяющий 5 постсоветских государств - Казахстан, Киргизию, Таджикистан, Туркменистан и Узбекистан.

Республика Корея, Индия, государства Персидского залива проявляют все больший интерес к расширению экономического сотрудничества со странами ЦА. Узбекистан в этих условиях, придерживаясь многовекторного подхода во внешней политике, стремится выстраивать взаимовыгодное сотрудничество как с Россией, так и с другими крупными державами, расширяет взаимодействие с международными финансовыми организациями, включая Всемирный банк и Азиатский банк развития (далее – АБР).

Все вышеупомянутое определяет актуальность настоящей работы.

Цель диссертационного исследования – выявление тенденций развития внешнеэкономических связей РУ в условиях преобразования экономики, а также определение потенциала расширения экономического сотрудничества России с Узбекистаном и приоритетных направлений двустороннего взаимодействия.

Исходя из этого, диссертация была нацелена на решение **следующих задач:**

- определение особенностей трансформации экономики Узбекистана в период 2017-2023 годов;
- выявление ключевых изменений, произошедших во внешнеэкономической политике республики под влиянием реформ;
- определение основных тенденций развития внешнеэкономических связей на основе анализа данных внешнего сектора РУ;
- анализ динамики российско-узбекистанского сотрудничества в торговой и инвестиционной сферах, в вопросах трудовой миграции;
- определение перспективных сфер двустороннего сотрудничества, а также выработка практических рекомендаций для корректировки российской внешнеэкономической политики с целью использования имеющегося потенциала расширения двусторонних связей.

Объект исследования – международное экономическое сотрудничество Узбекистана.

Предмет исследования – трансформация внешнеэкономических связей РУ под влиянием проводимых в стране реформ, тенденции и перспективы экономического сотрудничества России с Узбекистаном.

Научная новизна диссертации состоит в обосновании необходимости корректировки внешнеэкономической политики России в отношении Узбекистана в части увеличения инвестиционного взаимодействия двух стран при посредничестве российских институтов развития в целях усиления позиций РФ во внешнеэкономических связях РУ. Разработаны практические рекомендации по расширению и углублению российско-узбекистанского экономического партнерства для повышения связанности экономик двух государств в новых геополитических условиях.

Научные положения, выносимые на защиту:

1. На основе проведенной оценки данных макроэкономической статистики РУ сделан вывод о том, что проводимые с середины 2010-х годов реформы по открытию национальной экономики позволили стране поддерживать высокие темпы экономического роста, а также улучшить структуру экономики с точки зрения увеличения доли обрабатывающей промышленности. При этом удалось избежать значительных негативных социальных эффектов от указанных преобразований во многом благодаря накопленным в предыдущие годы резервам и низкому уровню государственного долга.

2. Установлено, что в период проведения реформ на фоне растущего дефицита торгового баланса заметно возросла зависимость Узбекистана от внешнего финансирования. По итогам анализа структуры и динамики поступления в РУ финансовых ресурсов определено, что экономические реформы способствовали установлению тесных экономических связей республики с КНР, Японией, Францией и Германией, а также международными финансовыми организациями, в которых эти страны являются основными акционерами.

3. На основе анализа нормативно-правовых актов РУ установлено, что в условиях повышения торговой открытости страны основными задачами внешнеторговой политики остаются наращивание экспортного потенциала, обеспечение продовольственной безопасности и стимулирование технологической модернизации узбекских предприятий. При этом набор используемых для достижения этих задач инструментов до 2016-2017 гг. и позже различался, особенно в вопросах валютной и фискальной политик. Выявлены факторы, определяющие динамику и структуру роста товарооборота РУ с основными странами-партнерами.

4. Определено, что по мере усиления геополитической напряженности существенно расширились экономические связи России с Узбекистаном. Основным драйвером российско-узбекистанского экономического сотрудничества стала торговля товарами, тогда как в инвестиционной сфере сохранялся значительный потенциал для расширения двустороннего взаимодействия. По итогам изучения подходов к выстраиванию экономического сотрудничества ключевых стран-партнеров с РУ предложено активизировать работу российских институтов развития на территории Узбекистана.

5. В условиях усиления геоэкономической фрагментации мировых рынков предложено развивать партнерство РФ с РУ по направлениям, обеспечивающим связанность экономик обоих государств и их включенность в региональные цепочки добавленной стоимости. Определены основные перспективные сферы для взаимовыгодного сотрудничества России с Узбекистаном: энергетика, легкая промышленность, информационно-коммуникационные технологии и туризм.

Степень разработанности темы исследования. Различные аспекты настоящего исследования ранее получили отражение в научной литературе. Так, проблемы либерализации финансовой сферы и повышения открытости торговли были изучены такими учеными, как Л. Альфаро, М. Баккета, М.Ю. Головнин, С.И. Долгов, А.В. Кузнецов, В.П. Оболенский, М. Закария,

Р.С. Паудель, Э. Прасад, Р. Пьермартини, Ю.С. Ратнайке, Дж.Д. Сакс, Х. Салаи-Мартин, Л. Саммерс, В. Серра, М. Смитс, Дж. Стиглиц, Н. Стойчич, С. Фишер, О.В. Хмыз.

Анализ провидимых в Узбекистане реформ с оценкой процессов, происходящих в национальной экономике, и перспектив расширения торгово-инвестиционного сотрудничества с ключевыми странами-партнерами республики осуществляли эксперты ведущих аналитических центров страны, включая Академию наук РУ, Институт прогнозирования и макроэкономических исследований при Кабинете министров РУ, Институт стратегических и межрегиональных исследований при Президенте РУ, Центр экономических исследований и реформ при Администрации Президента РУ, Центр экономических реформ, а также республиканские ученые, среди которых можно выделить следующие имена: В. Абатуров, Ш. Бободжанов, Н.С. Зиядуллаев, У.С. Зиядуллаев, А. Ильхамов, У. Рахимова, М.А. Рахимов, Н.С. Садриддинов, З.А. Толаметова, Ж. Турдимов, Б.Х. Умурзаков, О. Хакимов, Б. Хамидов, С.В. Чепель и И. Якубова.

Кроме того, оценка состояния узбекской экономики и отдельных ее составляющих получила освещение в докладах Всемирного банка, Международного валютного фонда (далее – МВФ) и других международных организаций. Среди ученых, представляющих зарубежные научно-исследовательские центры, наиболее значимыми были работы Ф. Аминджонова, И. Изворски, Ю. Олимова, Р.А. Помфрета и К. Рузиева.

Среди российских ученых, исследовавших проблематику экономического развития постсоветских государств, включая Узбекистан, и отдельные аспекты их развития и встраивания в международное разделение труда, необходимо отметить Л.Б. Вардомского, З.А. Дадабаеву, З.К. Зоидова, Е.М. Кузьмину, А.А. Мигранян, М.О. Тураеву, Д.И. Ушкалову, Б.А. Хейфеца и др.

Работы перечисленных авторов послужили **теоретической основой данного исследования.**

Методы и методология исследования. Методологической основой диссертационного исследования является системный подход, концепции рыночного перехода и открытой экономики. В работе использовались методы сравнительного и статистического анализа.

Информационной базой диссертационного исследования стали данные Федеральной службы государственной статистики, Агентства статистики при Президенте РУ (до декабря 2022 года – Государственный комитет РУ по статистике, далее – Агентства статистики), Центрального банка РФ, Центрального банка РУ, Федеральной таможенной службы и Министерства экономики и финансов РУ, аналитические материалы, подготовленные международными организациями (Всемирным банком, МВФ, Конференцией ООН по торговле и развитию (далее - ЮНКТАД), Программой развития ООН (далее – ПРООН)).

Теоретическая значимость результатов исследования заключается в: 1) оценке последствий либерализации финансовой сферы и повышения открытости торговли Узбекистана для социально-экономического развития страны в условиях геополитической нестабильности в мире; 2) определении вариаций многовекторного подхода во внешней политике Узбекистана и возможностей его трансформации под влиянием внутриэкономических преобразований; 3) анализе роли международных финансовых институтов в обеспечении устойчивого и сбалансированного развития национальной экономики.

В диссертации также анализируются сложности, с которыми приходится сталкиваться в процессе изучения внешнеэкономических связей Узбекистана в условиях наличия в мировой экономике комплексных рисков, что свидетельствует о необходимости выработки особого инструментария для анализа экономик развивающихся государств.

Практическая значимость исследования состоит в возможности использования его результатов для выработки мер по корректировке внешнеэкономической политики РФ в отношении РУ с тем, чтобы нарастить

сотрудничество двух стран в торговой и инвестиционной сферах. Проведенный анализ позволяет просчитать потенциальную успешность и риски реализации Россией отдельных инициатив в средне- и долгосрочной перспективе с Узбекистаном в двустороннем и многостороннем форматах.

Работа выполнена в соответствии с Паспортом научной специальности 5.2.5. «Мировая экономика»: пункты 20 «Экономика зарубежных стран и регионов (экономическое страноведение и регионоведение). Сравнительные исследования национальных экономик в системе мирохозяйственных связей» и 26 «Участие Российской Федерации в системе международных экономических связей. Внешнеэкономическая деятельность российских экономических субъектов. Внешнеэкономическая политика Российской Федерации».

Апробация и внедрение результатов исследования. Основные положения и результаты диссертационного исследования были представлены на следующих научных мероприятиях: конференция молодых ученых «Экономическая теория: встреча с реальностью. Современные Проблемы международной торговли» (Москва, Институт экономики РАН, 25 октября 2022 г.); международная конференция «V Ливенцевские чтения» «Глобальные экономические тренды и Россия» (Москва, Институт экономики РАН и МГИМО(У), 8 апреля 2022 г.), международная научная конференция «Проблемы и перспективы развития государств Центральной Азии» (Москва, Институт экономики РАН, 12 апреля 2022 г.) и Ежегодная всероссийской конференции молодых ученых с международным участием «Экономическая теория: встреча с реальностью. Проблемы устойчивого развития: вызовы для России и мира» (г. Москва, Институт экономики РАН, 25 октября 2024 г.).

Публикации. Основные результаты проведенного исследования опубликованы в научных работах общим объемом 13,5 п.л. (весь объем авторский), в том числе 15 статей авторским объемом 13,5 п.л. опубликованы в рецензируемых научных журналах, рекомендованных ВАК при Минобрнауки России.

Структура и объем диссертационной работы. Структура диссертации определена целью, задачами и логикой исследования. Текст диссертации изложен на 208 страницах и включает введение, три главы, заключение, список литературы из 452 наименований и 2 приложения. Ключевые положения диссертации проиллюстрированы 7 таблицами и 30 рисунками.

Введение

Глава 1. Теоретико-методологические подходы к изучению внешнеэкономических связей Узбекистана

1.1. Основы формирования внешнеэкономической политики государства и влияние либерализации внешнеэкономических операций на экономическое развитие страны

1.2. Ключевые детерминанты внешнеэкономической политики Узбекистана

1.3. Особенности интеграции республики в мировую экономику после обретения страной независимости

Глава 2. Трансформация внешнеэкономических связей Республики Узбекистан под влиянием проводимых в стране экономических реформ

2.1. Основные изменения во внешнеэкономической политике Узбекистана

2.2. Динамика показателей внешнего сектора республики

2.3. Тенденции изменений внешнеэкономических связей страны по приоритетным направлениям

Глава 3. Ключевые направления и перспективы развития экономических связей Узбекистана с Россией

3.1. Российско-узбекское двустороннее сотрудничество в сфере торговли и в вопросах миграции

3.2. Инвестиционное взаимодействие двух стран

3.3. Перспективные сферы для расширения экономических связей России и Узбекистана

Заключение

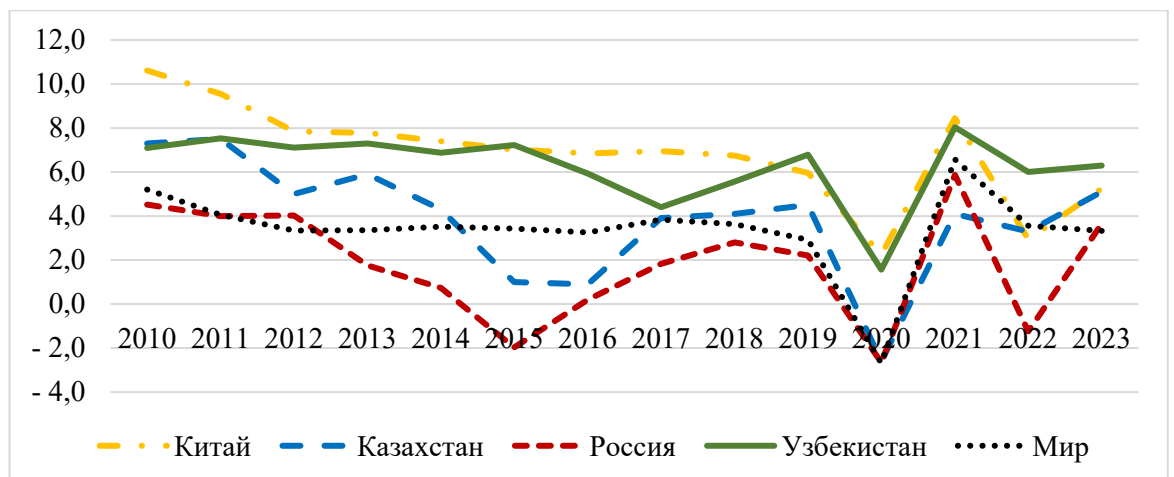
Список литературы

Приложения

II. ОСНОВНЫЕ ПОЛОЖЕНИЯ НАУЧНОГО ИССЛЕДОВАНИЯ

1. На основе проведенной оценки данных макроэкономической статистики РУ сделан вывод о том, что проводимые с середины 2010-х годов реформы по открытию национальной экономики позволили стране поддерживать высокие темпы экономического роста, а также улучшить структуру экономики с точки зрения увеличения доли обрабатывающей промышленности. При этом удалось избежать значительных негативных социальных эффектов от указанных преобразований во многом благодаря накопленным в предыдущие годы резервам и низкому уровню государственного долга.

С 2017 по 2023 гг. темпы прироста реального ВВП Узбекистана составляли в среднем 5,5%, что соответствовало показателям экономики Китая и в 1,8 раза превышало среднемировые (3,0%) значения, а также заметно превосходило аналогичные показатели Казахстана и России (рисунок 1).



Источник: составлено автором по данным МВФ³.

Рисунок 1 – Прирост ВВП (в постоянных ценах) в 2010-2023 гг., в %

³ World Economic Outlook database: October 2024 // Official web-site of the IMF. – 2025. – URL: <https://www.imf.org/en/Publications/WEO/weo-database/2024/October> (дата обращения: 10.02.2025).

За этот период произошли позитивные структурные изменения узбекской экономики: при сокращении доли сельского, лесного и рыбного хозяйства в ВВП заметно выросла доля обрабатывающей промышленности (рисунок 2).



Источник: составлено автором по данным Агентства статистики⁴.

Рисунок 2 – Доля отраслей в ВВП Узбекистана в 2016-2023 гг.

Несмотря на увеличение численности населения в Узбекистане доля малообеспеченного населения с 12,3% в 2016 г. сократилась до 11,5% в 2020

⁴ Валовая добавленная стоимость отраслей (в текущих ценах, годовые) // Официальный сайт Агентства статистики при Президенте Республики Узбекистан. – 2024. – Текст : электронный. URL <https://stat.uz/ru/ofitsialnaya-statistika/national-accounts> (дата обращения: 28.04.2024).

г.⁵ Впоследствии методика расчета числа бедного населения была изменена. С 2020 по 2023 гг. уровень бедности снизился с 17% до 11%⁶. Уровень занятости в экономике за время проведения экономических реформ в РУ практически не изменился. На конец 2023 г. он составлял 67,9%⁷. При этом дифференциация уровня занятости между регионами республики сократилась: если в 2016 г. она составляла 22,9 п.п., то в 2023 г. наблюдалось ее снижение до 20,4 п.п.

Поддержать высокие темпы экономического роста и избежать значительных негативных социально-экономических последствий от преобразований удалось за счет привлечения в страну внешнего финансирования. В 2017-2023 гг. сумма внешней задолженности Узбекистана выросла в 3,6 раза и составила 59,2 млрд. долл.⁸ На конец 2023 г. государственный долг страны составил 34,9 млрд. долл. (38,4% от ВВП), из которых государственный внешний долг – 29,6 млрд. долл.⁹ Столь существенное наращивание внешнего (прежде всего, государственного) долга стало возможным благодаря более низкому уровню задолженности в прежние годы и накопленным к середине 2010-х годов резервам. В 2016 г. внешний долг республики составлял лишь 8,2% от валового национального дохода¹⁰, а

⁵ Уровень жизни населения // Официальный сайт Агентства статистики при Президенте Республики Узбекистан. – 2024. – Текст : электронный. URL <https://stat.uz/ru/ofitsialnaya-statistika/labor-market> (дата обращения: 28.09.2024).

⁶ Система сокращения бедности и социальной защиты будет усовершенствована // Официальный сайт Президента РУ. – 2024. – Текст: электронный. URL: <https://www.gazeta.uz/ru/2024/04/01/child-poverty/> (дата обращения: 28.09.2024).

⁷ Рынок труда // Официальный сайт Агентства статистики при Президенте Республики Узбекистан. – 2024. – Текст: электронный. URL: <https://stat.uz/ru/ofitsialnaya-statistika/labor-market> (дата обращения: 28.09.2024).

⁸ External debt stocks, total (DOD, current US\$) // World Bank Indicators. – 2025. - URL: <https://data.worldbank.org/indicator/DT.DOD.DECT.CD?view=chart> (дата обращения: 07.03.2025).

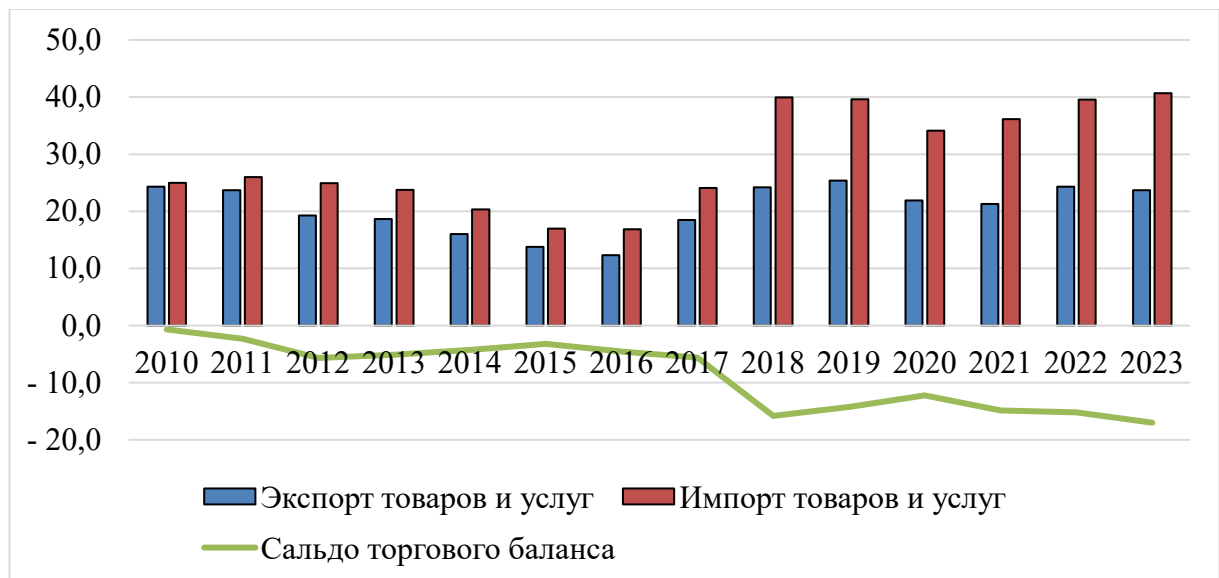
⁹ Davlat maqsadli jam'armalari budjetlarining 2023-yil ijrosi yuzasidan hisoboti // Ministry of economy and finance of the Republic of Uzbekistan. – 2023. – URL: https://api.mf.uz/media/menu_attachments/2023-yil-ijrosi-hisobot.pdf (дата обращения: 27.08.2024). P. 119.

¹⁰ External debt stocks (% of GNI) // Official web-site of the World Bank. – 2024. – URL: <https://data.worldbank.org/inditor/DT.DOD.DECT.GN.ZS?view=chart> (дата обращения: 22.08.2024).

международные резервы достигли показателя в 20 месяцев импорта, что являлось наибольшим значением среди стран СНГ¹¹.

2. Установлено, что в период проведения реформ на фоне растущего дефицита торгового баланса заметно возросла зависимость Узбекистана от внешнего финансирования. По итогам анализа структуры и динамики поступления в РУ финансовых ресурсов определено, что экономические реформы способствовали установлению тесных экономических связей республики с КНР, Японией, Францией и Германией, а также с международными финансовыми организациями, в которых эти страны являются основными акционерами.

За время экономических реформ (с 2017 по 2023 гг.) экспорт товаров и услуг из Узбекистана в стоимостном выражении вырос в 2,4 раза, а импорт – в 2,9 раза. В итоге в 2023 г. дефицит торгового баланса достиг -17,0% от ВВП против -4,5% от ВВП в 2016 г. (рисунок 3).



Источник: составлено и рассчитано автором по данным Всемирного банка¹².

Рисунок 3 – Основные показатели внешней торговли РУ за 2010-2023 гг., в % от ВВП

¹¹ По данным Всемирного банка. Total reserves in months of imports // Official web-site of the World Bank. -2023. – URL: <https://data.worldbank.org/indicator/FI.RES.TOTL.MO?view=chart> (дата обращения: 28.01.2023).

¹² World Bank. World Development Indicators // World Bank Indicators. – 2025. - URL: <https://data.worldbank.org/indicator/NY.GDP.MKTP.CD?view=chart> (дата обращения: 07.03.2025).

Нарастающий вследствие существенного превышения стоимостного объема импорта над объемом экспорта торговый дефицит балансировался притоком личных денежных переводов и заимствованиями. В 2020 году, впервые с 2009 года, сумма поступлений денежных средств в Узбекистан, учитываемых как внешний долг, превысила совокупный объем личных денежных переводов, составив 16,2% от ВВП против 10,7%¹³. В 2021-2023 гг. суммы поступлений финансовых ресурсов в республику через личные переводы и заимствования на внешних рынках продолжали оставаться высокими, значительно превосходя объемы поступающих средств, учитываемые как ПИИ и официальная помощь развитию (рисунок 4).

¹³ Рассчитано автора на основе данных Всемирного банка. Net official development assistance received (current US\$) // World Bank Indicators. – 2025. - URL: <https://data.worldbank.org/indicator/DT.ODA.ODAT.CD?view=chart> (дата обращения: 07.03.2025). External debt stocks, total (DOD, current US\$) // World Bank Indicators. – 2025. - URL: <https://data.worldbank.org/indicator/DT.DOD.DECT.CD?view=chart> (дата обращения: 07.03.2025).



Источник: составлено и рассчитано автором по данным ЮНКТАД¹⁴ и Всемирного банка¹⁵.

Рисунок 4 – Поступления в РУ финансовых средств по различным видам источников в 2004-2023 гг.¹⁶, в млн. долл.

Основными кредиторами Правительства РУ являлись международные финансовые организации во главе с АБР и Всемирным банком, а также КНР, Республика Корея, Япония, Франция и Германия (таблица 1). Двукратный рост внешнего финансирования Узбекистана в 2019-2023 гг. со стороны указанных стран и организаций во многом был обусловлен необходимостью покрытия дефицита бюджета на фоне увеличения его расходной части.

¹⁴ Foreign direct investment: Inward and outward flows and stock, annual // UNCTAD Stat. – 2025. - URL: <https://unctadstat.unctad.org/datacentre/dataviewer/US.FdiFlowsStock> (дата обращения: 07.03.2025).

¹⁵ Net official development assistance received (current US\$) // World Bank Indicators. – 2025. - URL: <https://data.worldbank.org/indicator/DT.ODA.ODAT.CD?view=chart> (дата обращения: 07.03.2025). External debt stocks, total (DOD, current US\$) // World Bank Indicators. – 2025. - URL: <https://data.worldbank.org/indicator/DT.DOD.DECT.CD?view=chart> (дата обращения: 07.03.2025). Personal remittances, received (current US\$) // World Bank Indicators. – 2025. - URL: <https://data.worldbank.org/indicator/BX.TRF.PWKR.CD.DT> (дата обращения: 07.03.2025). Foreign direct investment, net inflows (BoP, current US\$) // World Bank Indicators. – 2025. - URL: <https://data.worldbank.org/indicator/BX.KLT.DINV.CD.WD?view=chart> (дата обращения: 07.03.2025).

¹⁶ Чистый приток внешнего долга рассчитывался автором на основе изменения запасов долга (external debt stocks).

Таблица 1 – Структура государственного долга РУ по годам

	2019		2023		2024	
	млн. долл.	в % от общей суммы	млн. долл.	в % от общей суммы	млн. долл.	в % от общей суммы
Государственный внешний долг, всего	15 687	100	29 639	100	33 720	100
<i>Международные финансовые организации</i>	7 448	47	16 627	56	19 141	57
Азиатский банк развития	3 876	25	6 441	22	7 415	22
Всемирный банк	2 722	17	6 570	22	7 639	23
Исламский банк развития	749	5	911	3	944	3
Иные международные организации	101	0	2 705	9	3 143	9
<i>Финансовые учреждения иностранных правительств</i>	7 239	46	9 614	32	10 444	31
Государственный банк развития Китая, Эксимбанк Китая и др.	3 349	21	3 775	13	3 767	11
Японское агентство международного сотрудничества	1 935	12	2 359	8	2 889	9
Эксимбанк Р. Корея, Корейский фонд экономического развития и др.	749	5	794	3	740	2
Французское агентство развития	435	3	828	3	977	3
Государственный банк Германии	138	1	114	0	415	1
Иные организации	633	4	1 744	5	1 656	5
<i>Инвесторы</i>	1 000	6	3 397	11	4 135	12
Международные облигации	1 000	6	3 397	11	4 135	12

Источник: составлено автором по данным Министерства экономики и финансов РУ¹⁷.

3. На основе анализа нормативно-правовых актов РУ установлено, что в условиях повышения торговой открытости страны основными задачами внешнеторговой политики остаются наращивание экспортного потенциала, обеспечение продовольственной безопасности и стимулирование технологической модернизации узбекских предприятий. При этом набор используемых для достижения этих задач инструментов до 2016-2017 гг. и позже различался, особенно в вопросах валютной и фискальной политик. Выявлены факторы, определяющие динамику и структуру роста товарооборота РУ с основными странами-партнерами.

¹⁷ Davlat qarzi statistikasi (Kreditorlar) // O‘zbekiston Respublikasi Iqtisodiyot va moliya vazirligining rasmiy veb-sayti. – 2025. – URL: <https://www.imv.uz/static/kreditorlar> (дата обращения: 07.03.2025).

Согласно данным ЮНКТАД, с 2017 по 2023 гг. объемы внешней торговли республики в стоимостном выражении увеличились более чем в 1,6 раза. За годы реформ значительно выросли объемы торговли Узбекистана в стоимостном выражении с Великобританией и Швейцарией, с КНР, Турцией и соседними центральноазиатскими республиками (таблица 2).

Таблица 2 – Динамика торговли РУ с основными партнерами

Страны	Период, годы	Кумулятивный экспорт		Кумулятивный импорт		Кумулятивный товарооборот	
		млрд. долл.	прирост, в %	млрд. долл.	прирост, в %	млрд. долл.	прирост, в %
Всего	2010-2016	77,97	26,5	81	97,7	158,97	62,8
	2017-2023	98,63		160,17		258,8	
Россия	2010-2016	14,86	-5,0	16,68	90,9	31,54	45,8
	2017-2023	14,12		31,85		45,97	
КНР	2010-2016	15,27	4,2	12,55	228,0	27,82	105,2
	2017-2023	15,91		41,17		57,08	
Турция	2010-2016	6,99	53,2	4,2	123,8	11,19	80
	2017-2023	10,71		9,4		20,11	
Япония и Р. Корея	2010-2016	3,76	-89,9	10,75	43,6	14,51	9,1
	2017-2023	0,38		15,44		15,83	
Великобритания	2010-2016	0,4	1585,0	0,36	497,2	0,76	1069,7
	2017-2023	6,74		2,15		8,89	
Швейцария	2010-2016	6,82	137	0,95	7,4	7,77	121
	2017-2023	16,12		1,02		17,14	
Страны ЦА	2010-2016	7,92	100,43	7,43	186,29	15,35	141,99
	2017-2023	17,85		22,4		40,25	
Страны Южной Азии	2010-2016	10,83	-33,6	2,63	70,3	13,46	-13,4
	2017-2023	7,19		4,48		11,66	
ЕС-27	2010-2016	6,57	-37,3	14,54	54,0	21,12	25,5
	2017-2023	4,12		22,39		26,51	

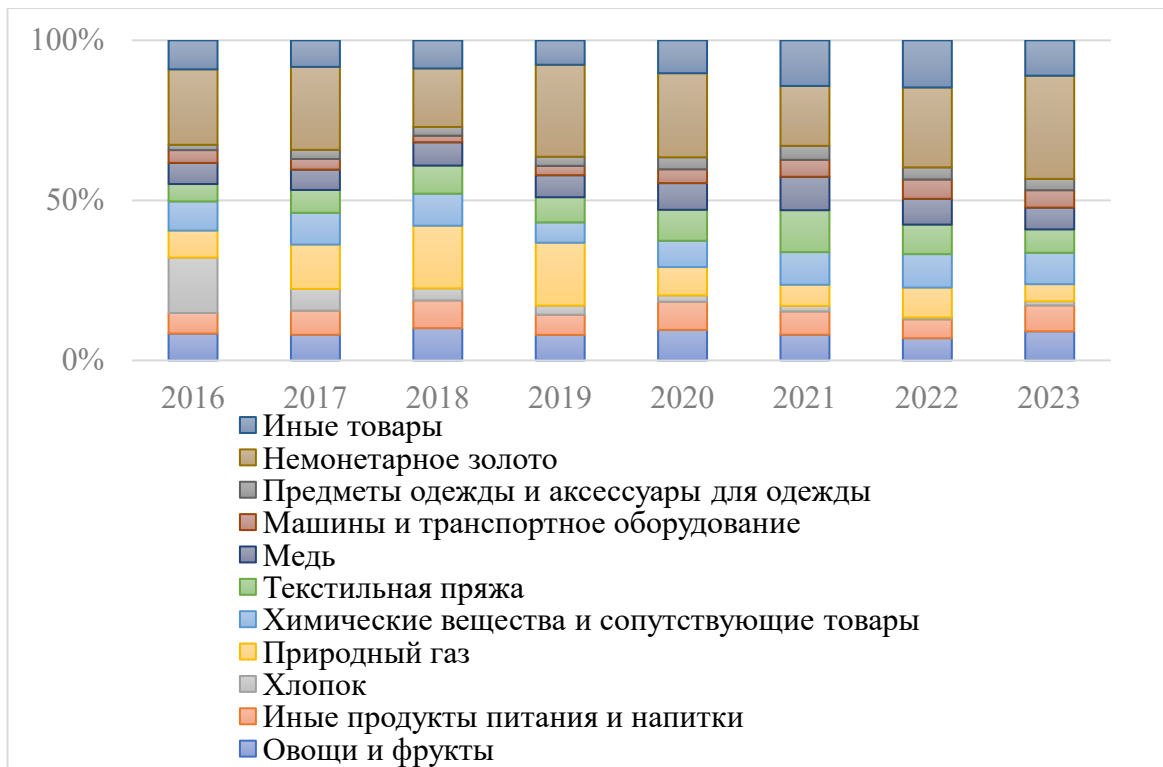
Источник: рассчитано автором по данным ЮНКТАД¹⁸.

Основные приоритеты внешнеторговой политики РУ: (1) стимулирование экспорта товаров национального производства, (2) обеспечение продовольственной безопасности страны, (3) технологическое развитие республики – остались неизменными. Однако либерализация

¹⁸ Merchandise trade matrix in thousands United States dollars, annual // Official web-site of UNCTAD. – 2023. – URL: <https://unctadstat.unctad.org/datacentre/dataviewer/US.TradeMatrix> (Дата обращения: 19.10.2023).

финансовой сферы позволила отказаться от повсеместного использования административных мер регулирования в пользу экономических стимулов. В частности, в ходе реформ было снято большое количество ограничений на движение капитала, что обеспечило более свободную репатриацию полученной нерезидентами страны прибыли за рубеж. Корректировки в сфере налогового законодательства позволили обеспечить более равные условия для работы на рынках для отечественных и зарубежных экономических агентов, создав более благоприятную инвестиционную среду.

Как было показано в работе, осуществленные в 2017-2023 гг. во внешней торговле РУ преобразования ускорили разворачивание зародившихся в предыдущие годы тенденций. При этом они не привели к диверсификации товарной структуры экспорта страны (рисунок 5).



Источник: составлено автором по данным ЮНКТАД¹⁹.

Рисунок 5 – Товарная структура экспорта из Узбекистана в 2016-2023 гг.²⁰

¹⁹ Merchandise trade matrix in thousands United States dollars, annual // Official web-site of UNCTAD. – 2023. – URL: <https://unctadstat.unctad.org/datacentre/dataviewer/US.TradeMatrix> (дата обращения: 19.10.2023).

²⁰ Общая сумма составляет менее 100% по причине того, что не все позиции в экспортных операциях Узбекистана определены ЮНКТАД.

На динамику и структуру товарооборота РУ с основными странами-партнерами оказывали влияние как экономические (конъюнктура на мировых товарно-сырьевых рынках, курс узбекского сума по отношению к доллару США и пр.), так и политические факторы (давление на Узбекистан со стороны западных партнеров на фоне антироссийских санкций, одновременное стремление к многовекторности и желание сохранить связи с Россией).

4. Определено, что по мере усиления геополитической напряженности существенно расширились экономические связи России с Узбекистаном. Основным драйвером российско-узбекистанского экономического сотрудничества стала торговля товарами, тогда как в инвестиционной сфере сохранялся значительный потенциал для расширения двустороннего взаимодействия. По итогам изучения подходов к выстраиванию экономического сотрудничества ключевых стран-партнеров с РУ предложено активизировать работу российских институтов развития на территории Узбекистана.

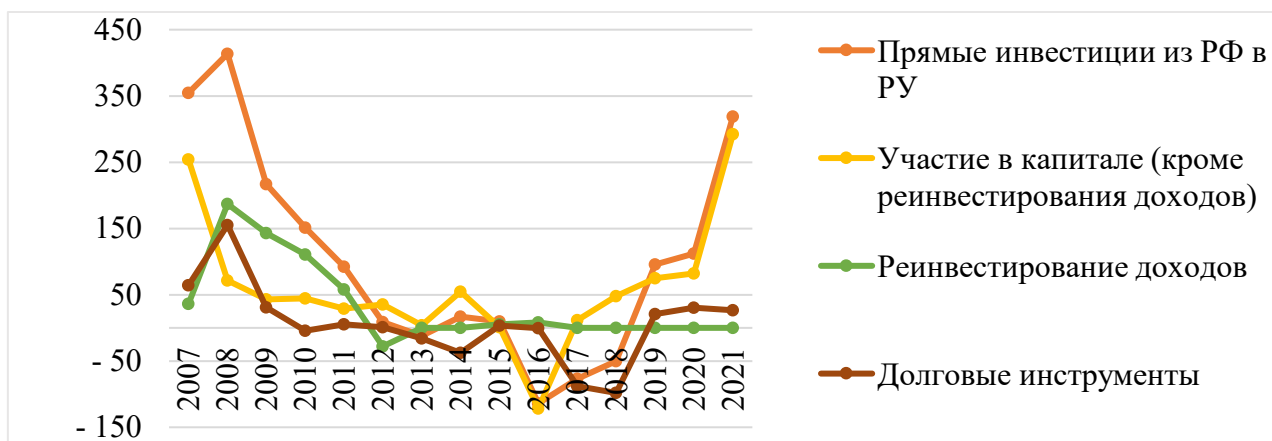
Проводимые в Узбекистане реформы совпали с периодом переориентации российской внешней политики с европейского на азиатское направление и налаживанием сотрудничества РФ с РУ. В результате этого к 2023 г. товарооборот между двумя странами достиг 10,2 млрд. долл. против 4,2 млрд. в 2016 г.²¹ Россия занимает 1-е место в экспорте Узбекистана и 2-е место – в импорте (после Китая). Дополнительным стимулом для расширения торгового взаимодействия послужило усиление геополитической напряженности в мире. К 2022-2023 гг. РФ почти в 2 раза нарастила поставки нефти в РУ, в 1,5 раза – железа и стали, возросли поставки из РФ природного газа.

²¹ Рассчитано автором на основе внешней торговли товарами РУ по данным Национального комитета Республики Узбекистан по статистике. - URL: <https://stat.uz/ru/ofitsialnaya-statistika/merchandise-trade> (дата обращения: 18.02.2025).

Значимой сферой российско-узбекистанского экономического сотрудничества продолжала оставаться миграция. По данным Пограничной службы ФСБ России, в 2023 г. из РУ в РФ въехало более 3,1 млн. человек, что составило 20% от всех иностранцев, прибывших на территорию России в указанный год²². В 2016 г. службой насчитывалось 2,1 млн. случаев пересечения границы РФ гражданами РУ (или 6,7% от общего количества въехавших в Россию граждан зарубежных государств). Однако динамика роста количества посещений РФ гражданами РУ не была линейной вследствие ограничений, введенных из-за распространения пандемии COVID-19. В 2017-2023 гг. большая часть граждан РУ (59-74%) приезжала в РФ с целью осуществления трудовой деятельности.

Суммы вложений российских компаний в экономику республики только в последние годы приблизились к значениям второй половины 2010-х годов. В 2021 г. сальдо прямых инвестиций из РФ в РУ составило около 320 млн. долл., что более чем в 3 раза превышает показатель предшествующего года, но на четверть меньше показателя 2008 г. Тогда сумма средств, инвестированных в Узбекистан, была равна 414 млн. долл., а в относительном выражении составила около 2% от общей суммы отправляемых за рубеж средств (рисунок б).

²² Здесь и далее рассчитано автором на основе данных Пограничной службы ФСБ России, опубликованных Росстатом. Численность и миграция населения РФ // Официальный сайт Росстата. - 2024. - URL: <https://rosstat.gov.ru/compendium/document/13283> (дата обращения: 20.12.2024).



Источник: составлено автором по данным Банка России²³.

Рисунок 6 – Прямые инвестиции из России в Узбекистан (сальдо операций) за 2007-2021 гг., в млн. долл.

В отсутствии опубликованных Банком России данных по объемам вложений российских компаний в экономику РУ за 2022-2023 гг. сложно оценить степень их активности за указанный период. Российские компании предпочитают участвовать в высокорентабельных проектах, в основном связанных с добычей углеводородов, и в масштабных инициативах при поддержке Правительства РФ, национальных институтов развития или в сотрудничестве с более крупными кредиторами из других государств. По данным Евразийского банка развития, на первое полугодие 2024 г. в Узбекистане российские компании реализуют 24 инвестиционных проекта, а объем накопленных прямых иностранных инвестиций из РФ в РУ составлял 9,8 млрд. долл.²⁴

В работе сделан вывод о том, что в инвестиционной сфере имеется существенный потенциал для расширения сотрудничества РФ с РУ, который целесообразно реализовать на основе программно-проектного подхода с учетом опыта стран, являющихся на текущем этапе ведущими кредиторами и инвесторами Узбекистана.

²³ Статистика внешнего сектора (Операции по инструментам и странам-партнерам) // Официальный сайт Центрального банка РФ. – 2023. – URL: https://cbr.ru/statistics/macro_itm/svs/ (дата обращения: 20.08.2023).

²⁴ Малахов А., Забоев А., Омаров А. и др. Мониторинг взаимных инвестиций ЕАБР – 2024. Евразийский регион. Доклады 24/10. Алматы: Евразийский банк развития, 2024. С. 49.

5. В условиях усиления геоэкономической фрагментации мировых рынков предложено развивать партнерство РФ с РУ по направлениям, обеспечивающим связанность экономик обоих государств и их включенность в региональные цепочки добавленной стоимости. Определены основные перспективные сферы для взаимовыгодного сотрудничества России с Узбекистаном: энергетика, легкая промышленность, информационно-коммуникационные технологии и туризм.

В работе проведен анализ торговых связей РУ с государствами-участниками ЕАЭС. На основе него автором сделан вывод о целесообразности в рамках многостороннего сотрудничества поэтапно вовлекать Узбекистан в региональные цепочки добавленной стоимости, в том числе путем устранения имеющихся изъятий и ограничений в зоне свободной торговли СНГ и содействия республике в приведении ее национального законодательства в соответствии с нормами и правилами ЕАЭС. При этом в работе обосновано сохранение в повестке дня внешнеэкономической политики РФ вопроса о вступлении республики в ЕАЭС.

С учетом введенных странами Запада ограничений на поставку в Россию отдельных видов товаров и проведение финансовых транзакций автор предложил развивать двустороннее сотрудничество РФ и РУ в следующих отраслях экономики: энергетика, легкая промышленность, информационно-коммуникационные технологии и туризм (таблица 3).

Таблица 3 – Приоритетные сферы российско-узбекистанского сотрудничества

Приоритетные сферы	Необходимые меры для наращивания сотрудничества
Энергетика	Усилить координацию работы российских институтов развития с АБР и Всемирным банком, инвестирующих значительные суммы средств в данную сферу на территории РУ.

Легкая промышленность	Привлечь российские предприятия к финансированию производства текстильной продукции, одежды, кожи и изделий из нее в Узбекистане с последующей поставкой товаров на российский рынок. Увязать расширение производства в РУ с поставками российского оборудования для легкой промышленности на территорию республики.
Информационно-коммуникационные технологии	Способствовать развитию сотрудничества российских IT-компаний, работающих на территории РУ, с международными финансовыми организациями и крупными иностранными компаниями для усиления позиций российского IT-бизнеса на узбекском рынке.
Туризм	Для увеличения туристического потока из РФ в РУ (в том числе в рамках шоп-туров) необходимо развивать на территории республики производство ювелирных изделий с возможностью поставки драгоценных камней из России.

Источник: составлено автором.

Для активизации программно-проектного инструмента во взаимном сотрудничестве целесообразно привлечение российских институтов развития (таких, как «ВЭБ.РФ» и его дочерние структуры) к финансированию проектов российских компаний на территории Узбекистана, а также увеличение предоставляемых РФ кредитов, в том числе по линии официальной помощи содействия развитию. Одной из приоритетных задач привлечения российских институтов развитию к финансированию проектов в Узбекистане должно быть формирование связанности экономики республики с экономикой РФ.

III. ЗАКЛЮЧЕНИЕ

Нарастание геополитической напряженности в мире подтолкнуло РФ к корректировке ее приоритетов во внешнеэкономической политике и активизации сотрудничества с дружественными ей постсоветскими государствами, уделяя повышенное внимание странам Центрально-Азиатского региона, в том числе Узбекистану.

На основе данных внешнего сектора РУ за период 2017-2023 годы автором определены основные тенденции в развитии внешнеэкономических связей республики. В частности, в исследовании отмечается, что в последние

годы стремительными темпами росло сотрудничество республики с КНР, Турцией и центральноазиатскими республиками. Также автором указывается на тот факт, что в осуществлении экономических преобразований существенное финансовое и техническое содействие Правительству РУ оказывают МВФ, Всемирный банк и АБР. Вследствие этого экономические связи государств Запада с Узбекистаном стали более тесными.

В ходе проведенного исследования было выявлено, что несмотря на наличие тесных культурно-исторических и социально-экономических связей России с республикой до середины 2000-х годов в повестке дня двустороннего взаимодействия в основном значились вопросы торгового сотрудничества. В последующие годы их дополнили вопросы трудовой миграции. Урегулирование в 2012 г. взаимных финансовых требований РФ и РУ, а также начавшиеся в Узбекистане в середине 2010-х годов экономические реформы привели к интенсификации двустороннего взаимодействия по вопросам защиты инвестиций и к укреплению связей в отдельных отраслях.

На текущем этапе развития российско-узбекистанского сотрудничества, как было определено в работе, имеется существенный нереализованный потенциал для наращивания взаимодействия РФ и РУ в таких сферах, как энергетика, легкая промышленность, информационно-коммуникационные технологии и туризм. В условиях наметившейся трансформации глобальных цепочек добавленной стоимости вследствие начавшейся в мире геоэкономической фрагментации России целесообразно активизировать работу, направленную на стимулирование участия Узбекистана в промышленно-технологической кооперации с ней и входящими в ЕАЭС центральноазиатскими республиками.

IV. СПИСОК РАБОТ, ОПУБЛИКОВАННЫХ АВТОРОМ ПО ТЕМЕ ДИССЕРТАЦИИ

1. Романчук Е.С. Содействие государств - членов ОЭСР и многосторонних институтов экономическому развитию республики

Узбекистан // Вестник Института экономики Российской академии наук. 2022. № 2. С. 131-152. DOI 10.52180/2073-6487_2022_2_131_152.

2. Романчук Е.С. Взгляд на реформирование экономики Узбекистана через призму сотрудничества республики с международными институтами развития // Проблемы постсоветского пространства. 2022. Т. 9. № 1. С. 44-57. DOI 10.24975/2313-8920-2022-9-1-44-57.

3. Романчук Е.С. Роль Азиатского банка развития в преобразовании стран Центральной Азии // Мир перемен. 2022. № 2. С. 174-188. DOI 10.51905/2073-3038_2022_2_174.

4. Романчук Е.С. Роль МВФ в совершенствовании внешнеторговой статистики Узбекистана // Российский внешнеэкономический вестник. 2022. № 11. С. 108-125. DOI 10.24412/2072-8042-2022-11-108-125.

5. Романчук Е.С. Реформы в Международном банке реконструкции и развития: "подстройка" под изменившуюся экономическую реальность // Российский экономический журнал. 2022. № 3. С. 45-62. DOI 10.33983/0130-9757-2022-3-45-62.

6. Романчук Е.С. Особенности российской помощи развитию стран Центральной Азии // Общество и экономика. 2022. № 5. С. 88-106. DOI 10.31857/S020736760020123-4.

7. Романчук Е.С. Сотрудничество МВФ с развивающимися странами: опыт центральной Азии // Общество и экономика. 2022. № 12. С. 81-103. DOI 10.31857/S020736760023434-6.

8. Романчук Е.С. Деятельность Международной ассоциации развития на постсоветском пространстве (на примере центральноазиатских государств) // Общество и экономика. 2023. № 7. С. 99-105. DOI 10.31857/S020736760026577-3.

9. Романчук Е.С. Тренды и риски экономического сотрудничества России и Узбекистана в условиях геополитической напряженности // Вестник Института экономики Российской академии наук. 2023. С. 151-176. DOI 10.52180/2073-6487_2023_3_151_176.

10. Романчук Е.С. Проблемы участия Узбекистана в российских интеграционных инициативах // Российский внешнеэкономический вестник. 2023. № 8. С. 80-98. DOI 10.24412/2072-8042-2023-8-80-98.

11. Романчук Е.С. Содействие МВФ Узбекистану в преодолении проблем социально-экономической модели развития // Общество и экономика. 2023. № 3. С. 69-85. DOI 10.31857/S020736760024669-4.

12. Романчук Е.С. Перспективы экономического сотрудничества стран Центральной Азии в условиях усиления геополитической напряженности // Экономика и предпринимательство. – 2024. – № 9(170). – С. 109-119. – DOI 10.34925/EIP.2024.170.9.017.

13. Романчук Е.С. Внешнеэкономические связи стран ЦА в условиях антироссийских санкций // Мир перемен. 2024. № 2. С. 67-97. DOI 10.51905/2073-30382024267.

14. Романчук Е.С. Последствия изменения климата для наиболее уязвимых слоев населения государств Центрально-Азиатского региона // Общество и экономика. 2024. № 6. С. 93-107. DOI 10.31857/S0207367624060071.

15. Романчук Е.С. Влияние Всемирного банка на экономическое развитие Республики Узбекистан // Общество и экономика. 2024. № 11. С. 74-95. DOI: 10.31857/S0207367624110069.