



ИНСТИТУТ ЭКОНОМИКИ РОССИЙСКОЙ АКАДЕМИИ НАУК




ПЕРЕХОД К ЭКОНОМИКЕ РАЗВИТИЯ: О ЧЁМ СЕГОДНЯ СПОРЯТ ЭКОНОМИСТЫ?

Светлана Георгиевна Кирдина-Чэндлер

*Институт экономики Российской академии наук,
зав. Центром институционально-эволюционной экономики,
доктор социологических наук, кандидат экономических наук*





**Предмет спора –
экономический рост (экономика роста)
или экономическое развитие
(экономика развития)?**



Со времен Адама Смита (1723-1790) экономическая теория исследует преимущественно экономический рост

- ...положительная количественная динамика основных макроэкономических показателей: **уровень доходов** населения и долгосрочные **темпы роста (прироста) ВВП** в целом по стране и на душу населения.
- Теории экономического роста исследуют причины межстрановых различий этих показателей, факторы выхода на траекторию устойчивого роста и поддержания **высоких темпов роста на длительном интервале времени.**



Gross domestic product (GDP) in England

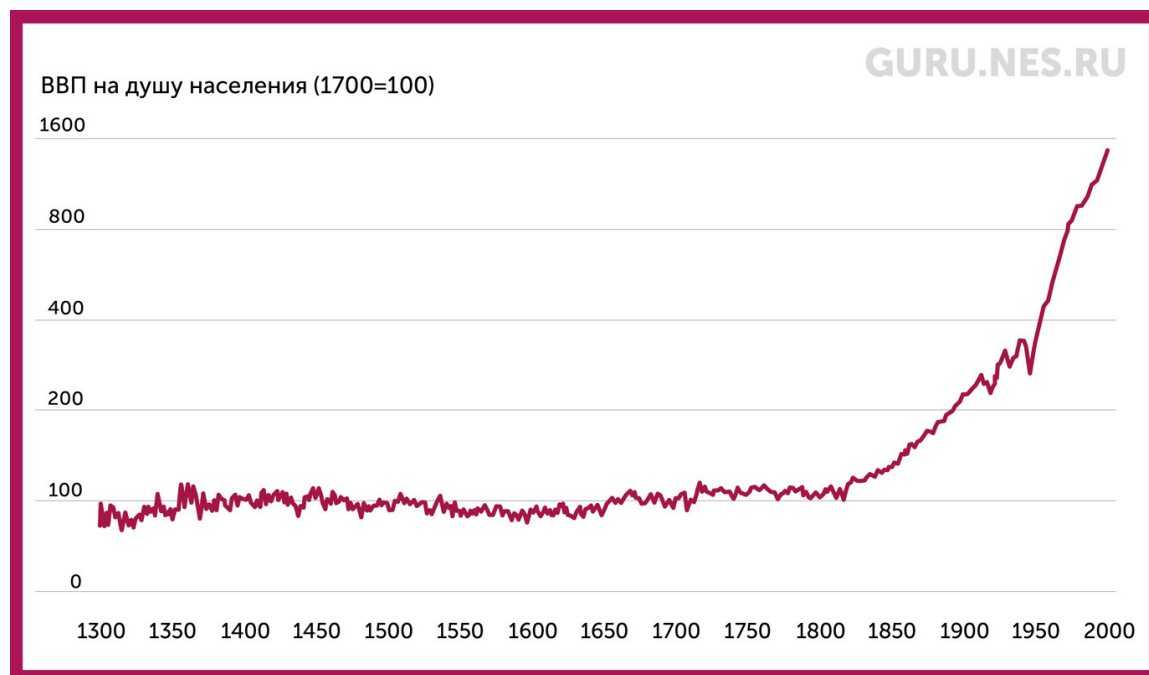
This data is expressed in British pounds, adjusted for inflation.



Data source: Broadberry, Campbell, Klein, Overton, & Van Leeuwen (2015)

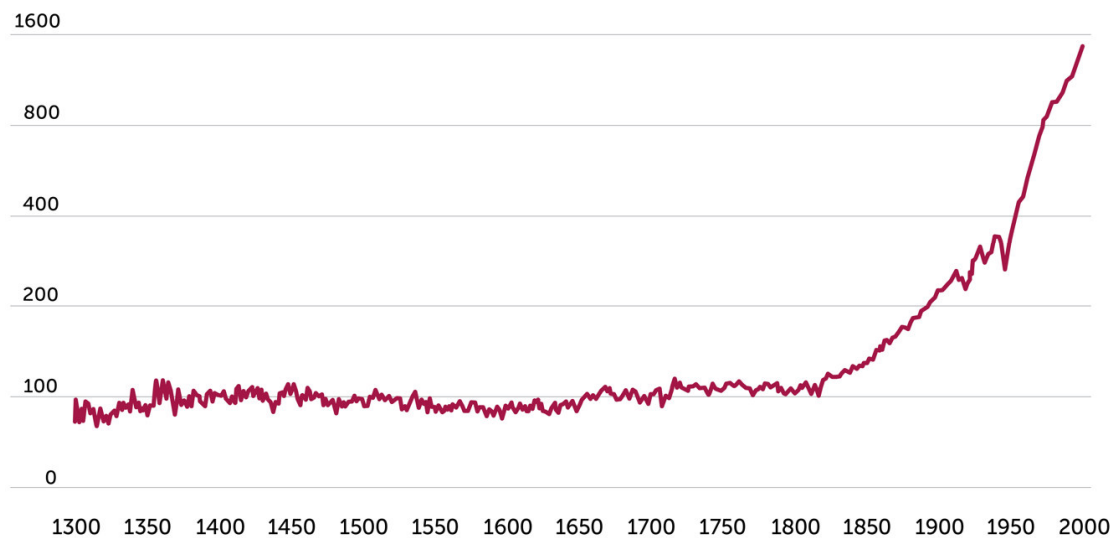
OurWorldinData.org/economic-growth | CC BY

Note: This data is expressed in constant 2013 British pounds. Data refers to England until 1700 and the UK from then onwards.



ВВП на душу населения (1700=100)

GURU.NES.RU



<https://guru.nes.ru/sem-vekov-istorii-glavnoe-ne-padat-ekonomikoj.html>



**Но нынче что-то пошло не так
с экономическим ростом...**

Среднегодовые темпы прироста мирового ВВП, %

(«Обзор актуальных прогнозов мировой экономики», Национальный центр научно-технологического и социально-экономического прогнозирования» программы «Приоритет-2030»).




2000-2010 гг.	4.0
2011-2021 гг.	3.2
2022-2030 гг.	< 2.2





Бедность снова стала расти

- В 1970-2000-е гг. **бедность в мире сокращалась**: число бедных снизилось с 1 млрд. 323 млн. до 730 млн. чел., а крайне бедных – с 554 млн. до **334** млн. чел. (данные ООН).
- Но **с 2019 г. положительная динамика прекратилась**: доля населения за чертой крайней бедности, достигла в 2020 г. 9,3 % против 8,4 % 2019 г., и в 2024 г. в мире уже как минимум **1.1 млрд. чел.** – крайне бедные (менее 2.15 \$ в день по ППС).
- **В США растет доля бедных**: 12,4% в 2022 г. против 7,8% в 2021.





Рост неравенства в доходах



- Книга «Капитал в XXI веке» (фр. 2013, англ. и нем. – 2014, рус. – 2015).
- Неравенство доходов в Европе и Соединенных Штатах не только сохраняется, но растет в XXI в. : отмечается **рост концентрации богатства** («богатые богатеют, бедные беднеют»).





Экономический рост привёл к поликризису?

- “**Global polycrisis**” (*Lawrence, Janzwood, Homer-Dixon, 2022*).
- Включает в себя – климатический, экологический, миграционный, культурно-цивилизационный, военно-политический....
- Тема поликризиса – одна из самых «горячих тем» сегодня.





**Экономика роста себя исчерпывает?
Необходим переход к экономике
развития.**



Экономика развития

- **Экономика развития** предполагает не только рост доходов и ВВП, но расширение возможностей человека, ориентированный на социальные цели политический процесс, прогресс технологий, совершенствование институтов, заботу об окружающей среде, справедливость; сильное государство с социальными приоритетами.
- Если экономика роста направлена преимущественно на «увеличение богатства», то **экономика развития направлена на «рост социального благополучия».**





Почему доминировали теории экономического роста, а не экономического развития?

- Теории экономического роста – часть неоклассической экономической теории **мейнстрима**, в ее основе – представление о *homo economicus*, т.е. индивиде, который максимизирует свою выгоду в ходе экономического поведения (потребительского или производительного).
- Теории экономического развития были **маргинализованы**, до XXI века они развивались как альтернативы мейнстриму (марксизм, теории государственного протекционизма, политэкономия социализма, *development economics* в странах Латинской Америки...).



«Если ты такой умный – почему ты такой бедный?»



**Но ситуация меняется. Наступает
НОВЫЙ мировой порядок.**



Определение мирового порядка

- «Относительно устойчивое и достаточно стабильное, хотя и ограниченное в историческом времени состояние международной системы, характеризующееся господством признаваемых большинством акторов (государственных и негосударственных) правил поведения на международной арене и основанное на **балансе сил и интересов ведущих мировых держав** и политических сил» (Никитин, 2018:32-33).
- Ведущие мировые державы - это государства с наивысшими показателями «национальной силы».





Предыдущий «новый мировой порядок»

- В свое время «новым мировым порядком» был назван итог глобальных изменений в политике и экономике, который проявился **после Второй мировой войны**.
- Он ознаменовался созданием Организации Объединенных Наций и Бреттон-Вудской системы, учреждением Всемирного Банка и Международного Валютного Фонда (Вятр, 2012; Amadeo, 2020).
- Его также называли «Ялтинским миром» по итогам конференции держав-победительниц в феврале 1945 г. и отождествляют с **глобализацией во главе с США**.





Глобализация предполагала унификацию мировых процессов по универсальным правилам и опиралась на теорию экономического роста

- Но глобализация **идет на спад**, в том числе в связи с ослаблением роли гегемона глобализации - США.
- **Имеют место** дедолларизация, снижение относительных темпов роста трансграничной торговли, френдшоринг и рост системного хаоса.





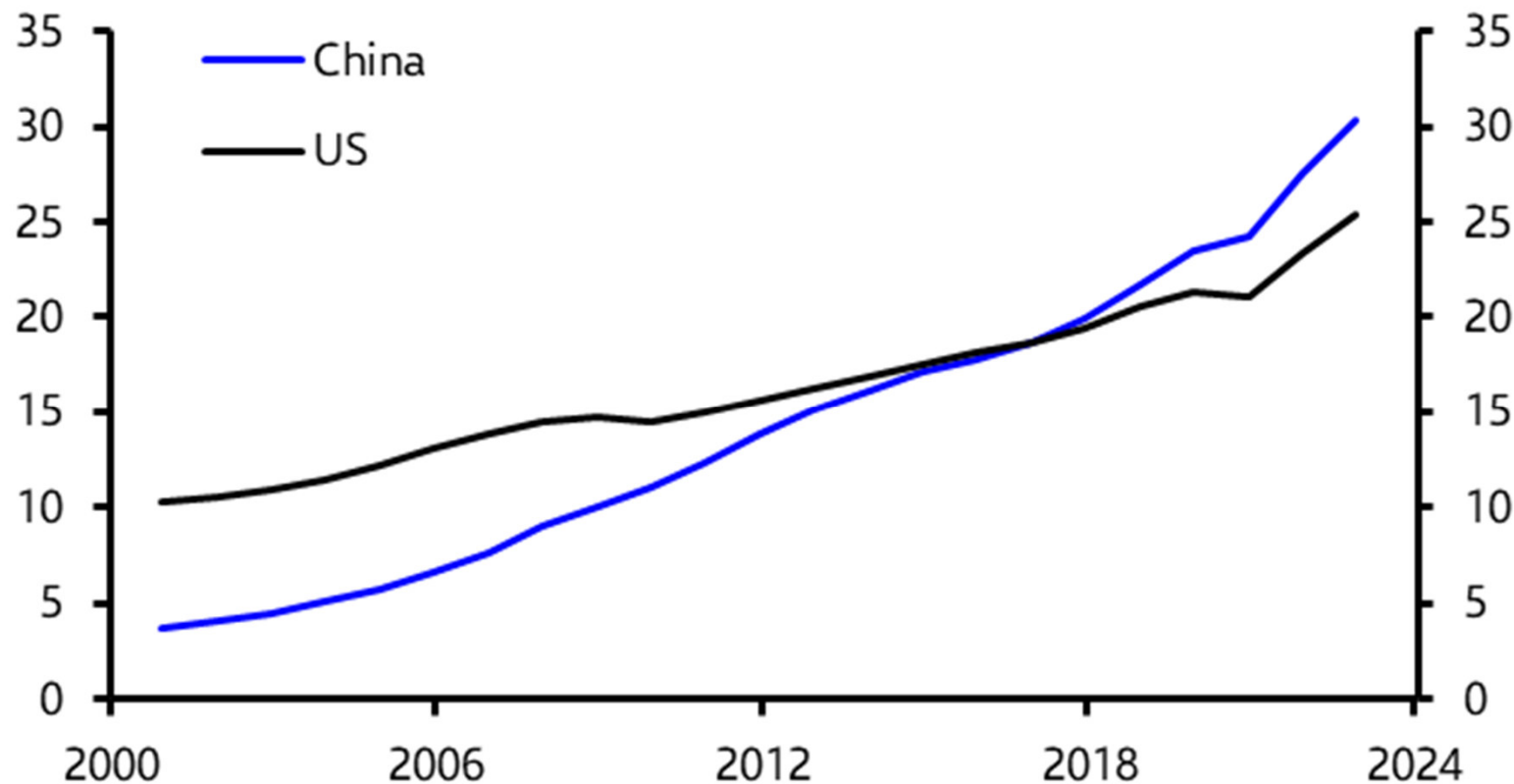
Столкновение двух тенденций

- Тренд глобализации с гегемонией одного игрока и давлением в сторону универсализации - **ослабевает**. Как отметил Фрэнсис Фукуяма, автор концепции «конца истории», в своем интервью 20 марта 2022 г, it is **“the end of the end of history”** now.
- Тренд к суверенизации и самостоятельности государств **возрастает**.






Смена лидера: доли США и Китая в мировом ВВП, XXI в.



<https://www.capitaleconomics.com/blog/china-versus-us-size-stakes-its-what-you-measure-counts>.





<https://www.b17.ru/foto/article/364281.jpg>

The outgoing world order





Что идет на смену?




Геополитическая конфигурация мира



I

Многополярность



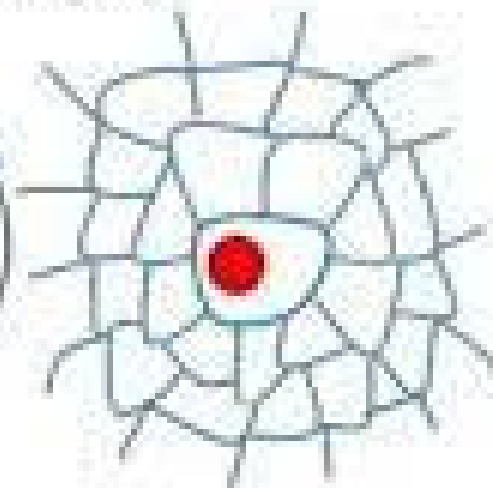
II

Биполярность



III

Однополярность



IV

Сеть






Биполярность (через создание коалиций)

- Биполярность как динамическое (напряженное) равновесие, предотвращающая конфликты, **институционализируется** путем создания равномогных симметричных коалиций.
- Примеры: история войн в Европе, стихающих в периоды «уравновешивания» сил противостоящих коалиций; победа «антигитлеровской коалиции», период «холодной войны» между СССР и США в условиях ядерного паритета.







Вместо гегемонии - биполяризация (биполярная модель \neq # модель «центр-периферия»)



<https://www.ipis.ir/en/subjectview/725202/new-world-order-signs-and-requirements>





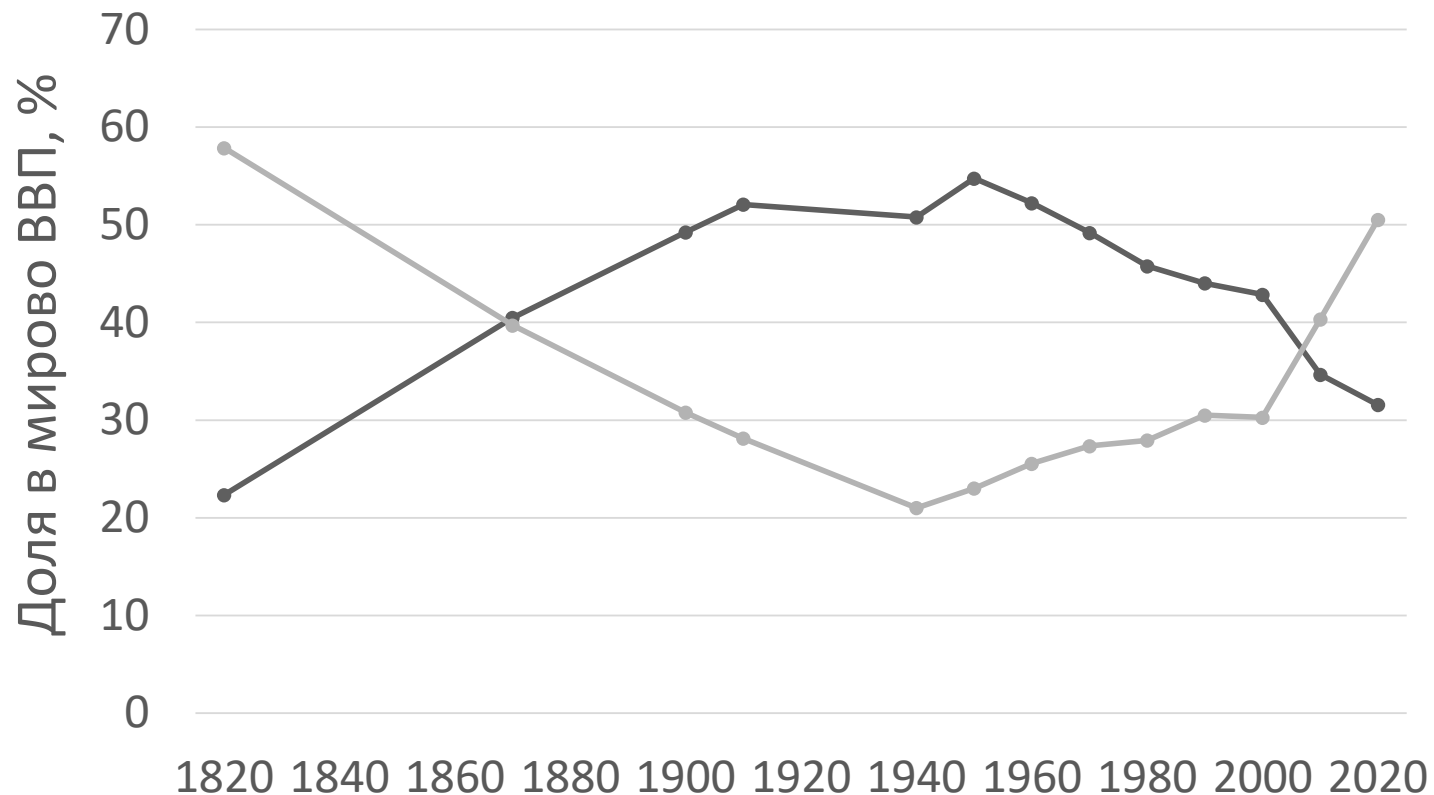
Взгляд назад...



«...биполярность находит свое выражение не только в концентрации материально-технологического потенциала в каждой из групп стран, но и в **укреплении и развитии институциональных структур и связей**. В конечном счете, именно они становятся вехами так называемого «нового мирового порядка», складывающегося на рубеже XX–XXI веков... На одном полюсе этого порядка концентрируются западные страны с доминированием институтов Y-матрицы... На другом полюсе, включающем группы стран с доминированием X-матрицы, идут параллельные процессы» (Кирдина, 2014: 315-317).



Доли ВВП стран с доминированием X-матрицы (серая линия) и Y-матрицы (черная линия), 1820-2020-е гг. (выборка стран, производящих 85-90 % мирового ВВП)





Кристаллизация международных биполярных коалиций

- Основу первой составляют организации **НАТО** (1949) и **Евросоюз** (1993). Это «западная коалиция», или Y-коалиция.
- Стержнем второй коалиции являются организации **СНГ** (1991), **ШОС** (1996, до 2001 – «Шанхайская пятерка») и **БРИКС** (2006). Это «незападная коалиция», или X-коалиция.





Core of the Western coalition: NATO and the European Union, 2001–2024

	2001, N of countries	2024, N of countries
NATO	19	32
European Union	15	27
Total (including overlaps)	23	36 ↑ 1,6



The core of the Non-Western coalition: the SCO, BRICS+ and CIS, 2001-2024

	2001, N of countries	2024 N of countries
Shanghai Cooperation Organization	5	26 (incl. members, observers and dialogue partners)
BRICS +	4	23
Commonwealth of Independent States	10	10
Total (including overlaps)	13	40 ↑ 3,0





Динамика коалиций

- Y-коалиция – **36** стран (начала формироваться на 40 лет раньше), пределы **расширения исчерпываются**, рост замедлился.
- X-коалиция – **40** стран, **динамичный рост**, «стоит очередь» на присоединение.
- Несмотря на различия по конкретным параметрам (территория, население, объем производства, национальное богатство, военный потенциал, технологии, медийная сила и др.), в целом коалиции уже сопоставимы по суммарной мощи; при этом **роль стран X-коалиции растет**.





Новые лидеры – впервые за 300 лет не с Запада

- Ранее смена мировых лидеров происходила **внутри западных стран**, т.е. мировой капиталистической системы:
 - - в 17–18 вв. таким лидером была Голландия,
 - - в 19 в. это была Великобритания,
 - - в 20 в. – Соединенные Штаты.
- Но 21 в. – это век возрастания роли незападных стран .
Например, в списке **2024 Top-5, GDP PPS: Китай, США, Индия, Россия, Япония.**




Новые лидеры – новые правила?

- Новые лидеры, хотя и продолжают взаимодействовать с капиталистической мир-системой, **начинают менять «правила глобальной игры»** на основе своих ценностей и способствуют трансформации наднациональных структур.
- Новые лидеры мирового большинства декларируют симметричные взаимовыгодные отношения с учетом ценностей и интересов участников как внутри себя, так и с другими странами.





Разное отношение к «другому»





Становление новой модели международного взаимодействия

- Уважение интересов, ценностей и политических приоритетов взаимодействующих стран, взаимная безопасность.
- Ориентация на взаимовыгодные формы сотрудничества.
- Равноправие, отказ от обусловленности сделок, отсутствие диктата

Примеры:

- создание «Сообщества единой судьбы человечества» (КНР, 2012): долгосрочный мир, всеобщая безопасность, совместное процветание, открытость и инклюзивность, чистота и красота.
- Программа объединения БРИКС +





Роль китайской экономической модели в становлении нового мирового порядка

- Впервые после распада социалистической системы Китай предложил достаточно эффективную экономическую и политическую альтернативу капиталистической рыночной модели.
- Она состоит из сочетания рыночных элементов и сильного государственного контроля. Государственные предприятия играют ключевую роль.
- Китайская модель основана не на дальнейшей либерализации рынка, которая себя исчерпала, а на достижении технологического лидерства, сотрудничества и взаимной безопасности.
- Решения Третьего пленума ЦК КПК (июль 2024 г.): продолжение рыночных реформ при сохранении роли государства в

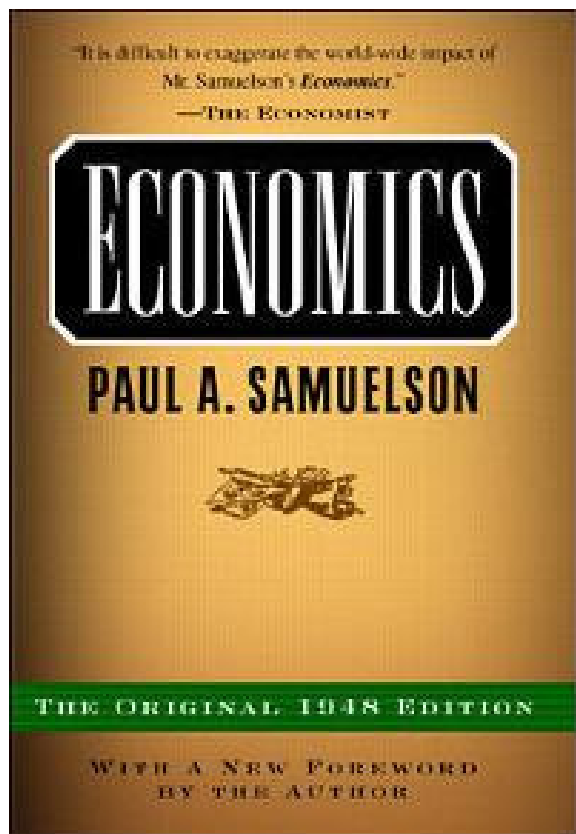


Вместо заключения: условия для перехода к экономике развития


- **Материальные условия:** рост военно-политического и экономического могущества стран, ориентированных на построение «экономики развития».
- **Нематериальные условия:** изменения в содержании фундаментальных социальных наук, связанные с формированием новой методологической основы, или системы основных предпосылок. Среди них переход от модели *homo economicus* к модели *homo socialis*, т.е. человека, ориентированного не только на собственные достижения, но на становление лучшего и справедливого мира вокруг него.



Пол Самуэльсон (1915-2009)



"I don't care who writes a nation's laws, — or crafts its advanced treatises —if I can write its economics textbooks"
(«Мне все равно, кто пишет законы страны, - или создает передовые трактаты, - если я могу писать её учебники по экономике»).





«Переход к экономике развития – это реальность нового
мирового порядка».

Светлана Георгиевна Кирдина-Чэндлер

kirdina@bk.ru

www.kirdina.ru



Спасибо за внимание!

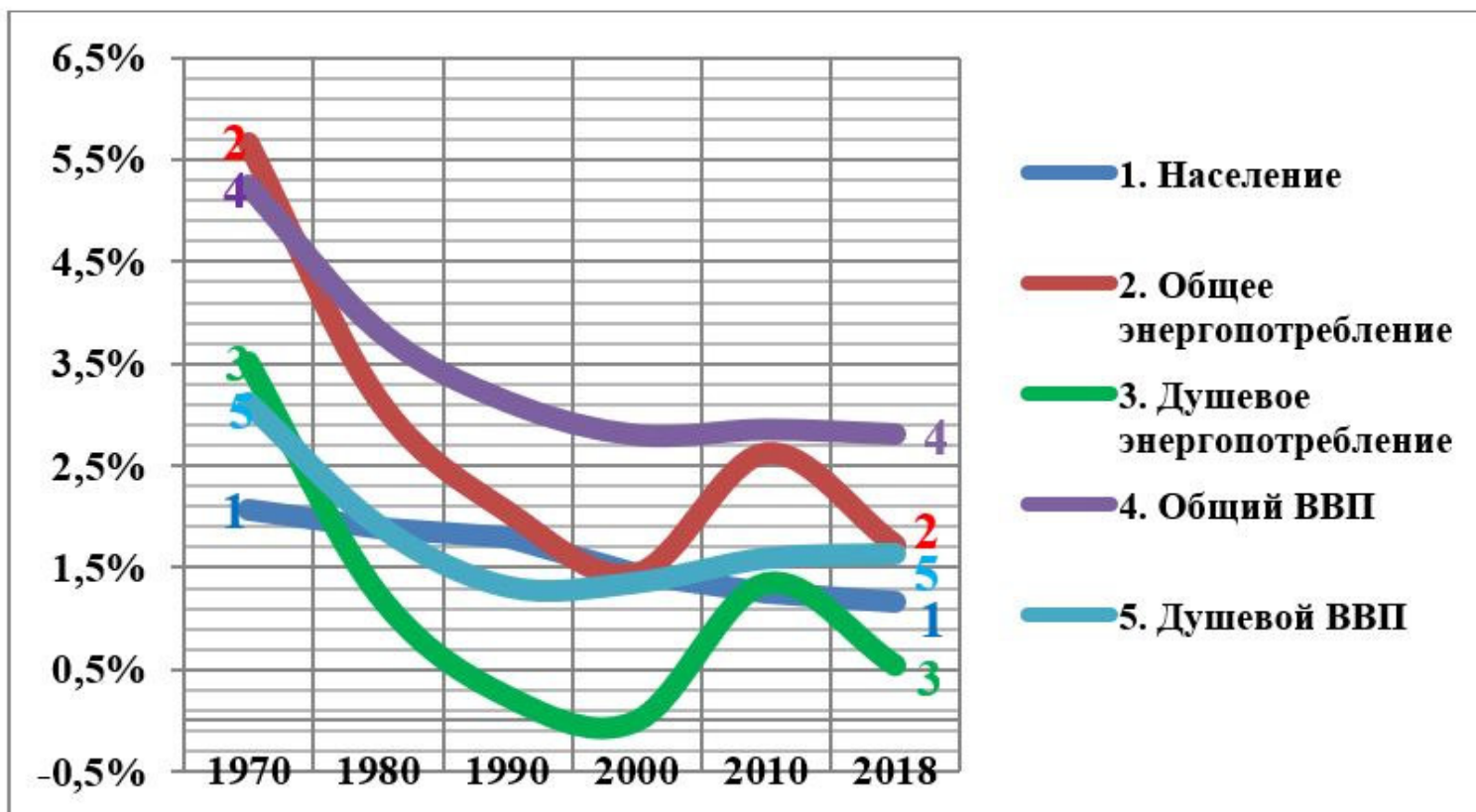


Рис. 1. Динамика темпов роста мирового населения, общего и душевого потребления энергии и ВВП в 1966-2018 гг.



The growing role of Chinese SOEs in China and the global world

- The total capital of firms with some level of state ownership has risen to roughly **68% of total capital** of all firms in the economy in 2017. The share owned by the central government has declined while that of local governments has risen.
- Mixed state and private ownership is associated with **higher firm growth, productivity, and profitability** (Allen, Cai, Gu, Qian, Zhao, Zhu, Wu, 2022).
- SOEs play an increasingly **important role** in today's global economy (Lin, Lu, Zhang , Zheng, 2020). Since 2020 China has had **the largest number** of companies on **the Global 500** List (most of them are associated with governments).