




**СИСТЕМА ВЛАСТИ-СОБСТВЕННОСТИ  
В БАНКОВСКОМ СЕКТОРЕ РОССИИ**

**ВЕРНИКОВ А.В.  
ИНСТИТУТ ЭКОНОМИКИ РАН**



«Категория "власти - собственности"»  
Москва, ИЭ РАН, 18 июня 2018 г.

# Проявления системы власть-собственность в банковской деятельности

2

- Изменение структуры банковского сектора по форме собственности
  - Переход государственных банков под контроль частных лиц
  - Переход частных банков под контроль государства
- Деятельность банков с государственным участием
  - В чём отличие от частных банков?
  - Действительно ли реализуют интересы общества в целом?

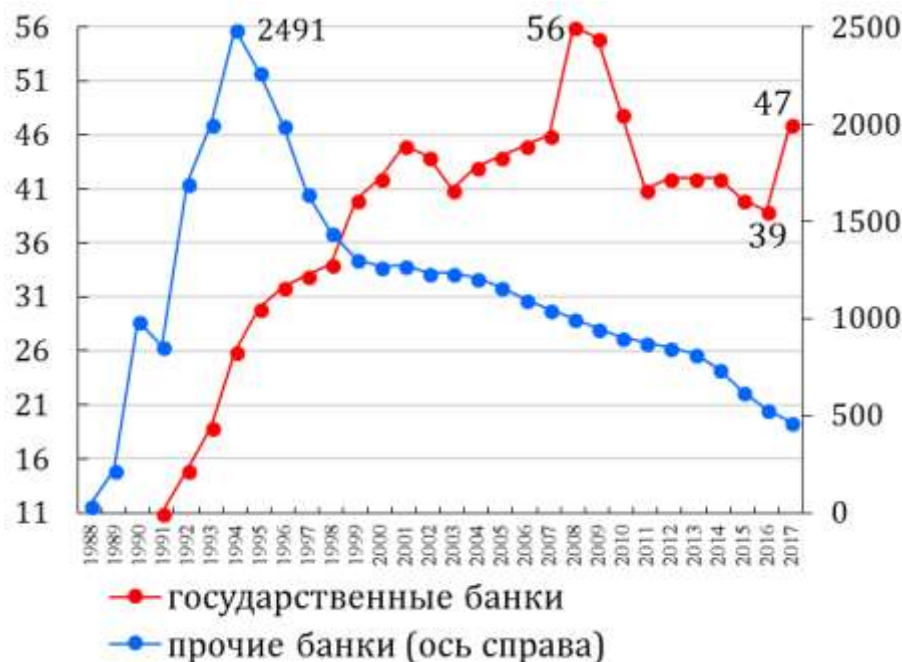
# Контролируемые государством банки

3

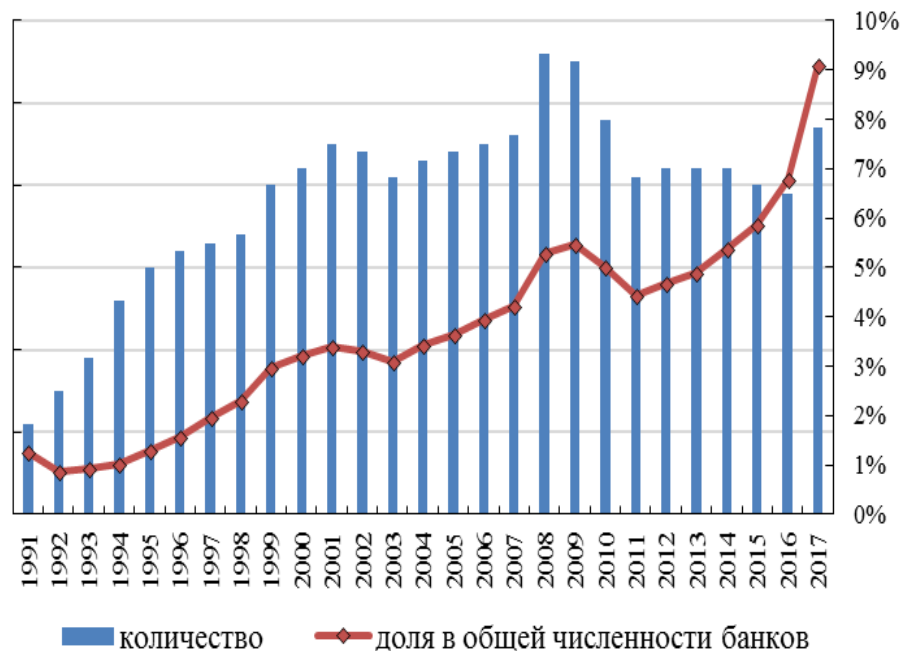
- Банк, свыше 50% капитала которого контролирует государство (на федеральном и региональном уровнях), его органы или представители (госкомпании, госбанки, госкорпорации; Банк России). Далее коротко - **госбанк**

# Госбанки: количество и доля в общей численности

4



**А. Число банков в России, в том числе контролируемых государством**



**Б. Число банков, контролируемых государством, и их доля в общей численности**

Источники: расчёты автора; данные на портале Банка России; данные банков

# Типология госбанков

5

## Вариант 1

- ❑ Сбербанк (1)
- ❑ все остальные банки с государственным участием в капитале (46)

## Вариант 3

- ❑ банки, в капитале которых государство участвует напрямую (20)
- ❑ банки, в которых участие не прямое (через госбанки, госкомпании, ГК) – (27)

## Вариант 2

- ❑ ведущие госбанки (Сбербанк, ВТБ, РСХБ) без дочерних и зависимых обществ (3)
- ❑ все остальные банки с гос. участием в капитале (44)

## Вариант 4

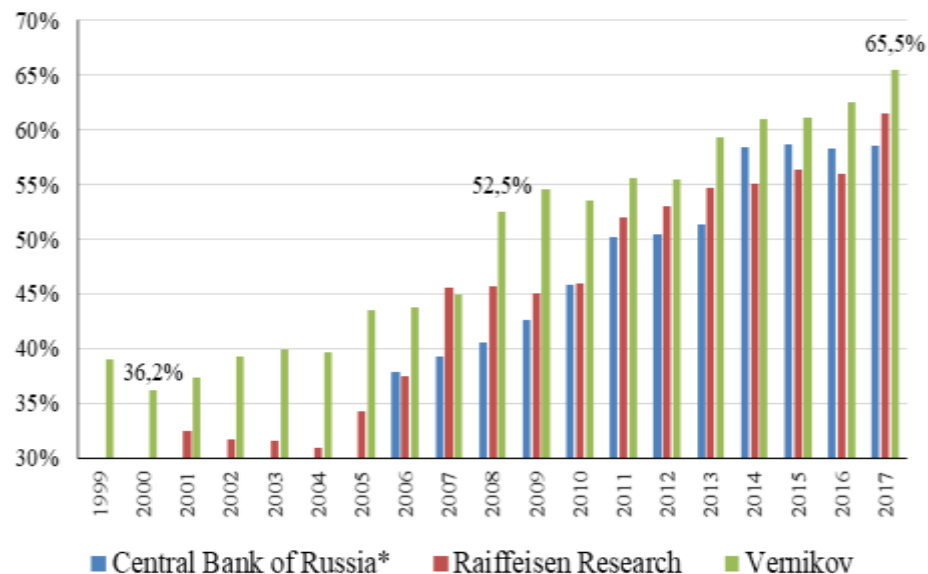
- ❑ банки, контролируемые государством (58,5% активов)
- ❑ банки, проходящие процедуру финансового оздоровления (12,2% активов минус \_\_??)

# Удельный вес

6



\* Сбербанк России, ВТБ, РСХБ (без дочерних и зависимых учреждений)



\* Данные Банка России за 2016-2017 гг. без учёта санлируемых банков (12,7% и 12,2%, соответственно)

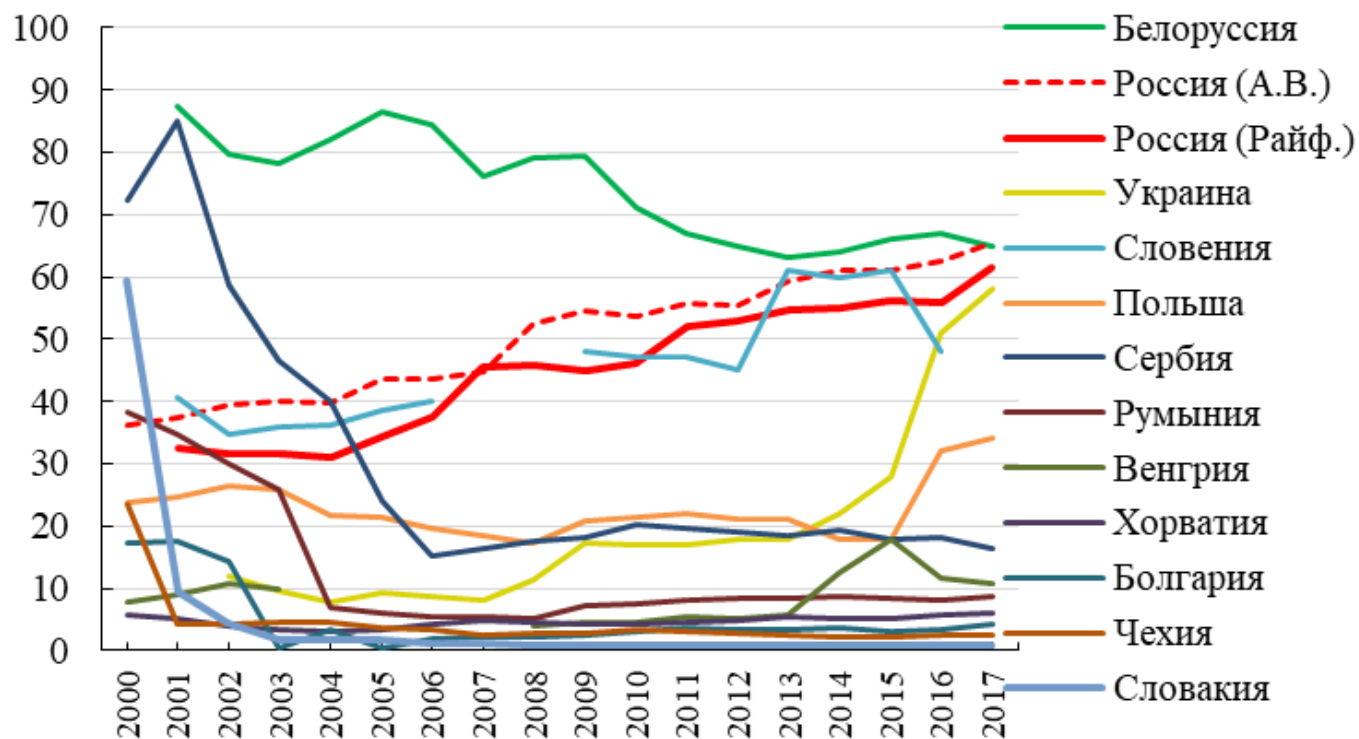
## Доля в совокупных активах банковского сектора

Источники: расчёты автора; Банк России; Raiffeisen Research



# Доля государственных банков в совокупных активах банковского сектора

8

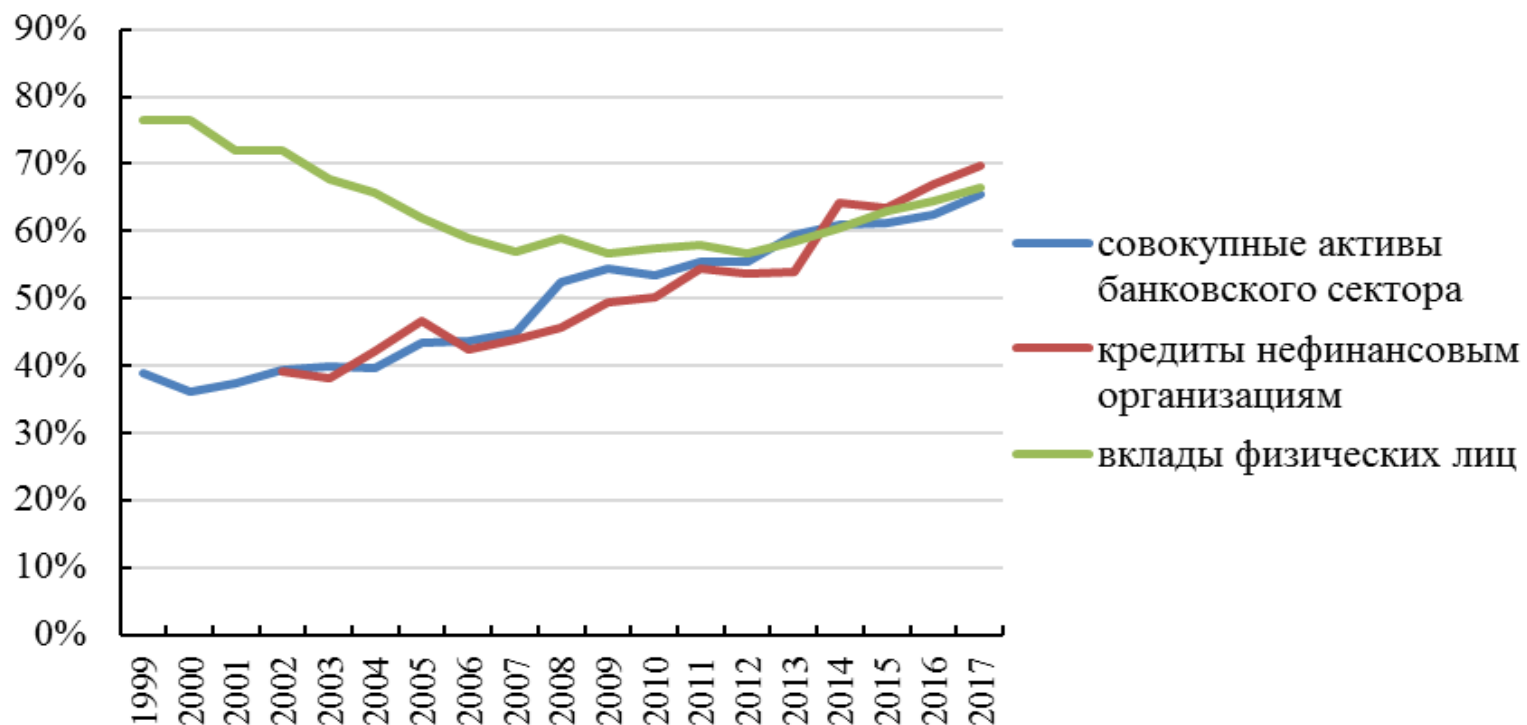


Источники: «Россия (А.В.)» = расчёт автора; все остальные показатели – CEE Banking Sector Report (Raiffeisen Research), за соответствующие годы



# Доля госбанков в отдельных сегментах рынка банковских услуг

9



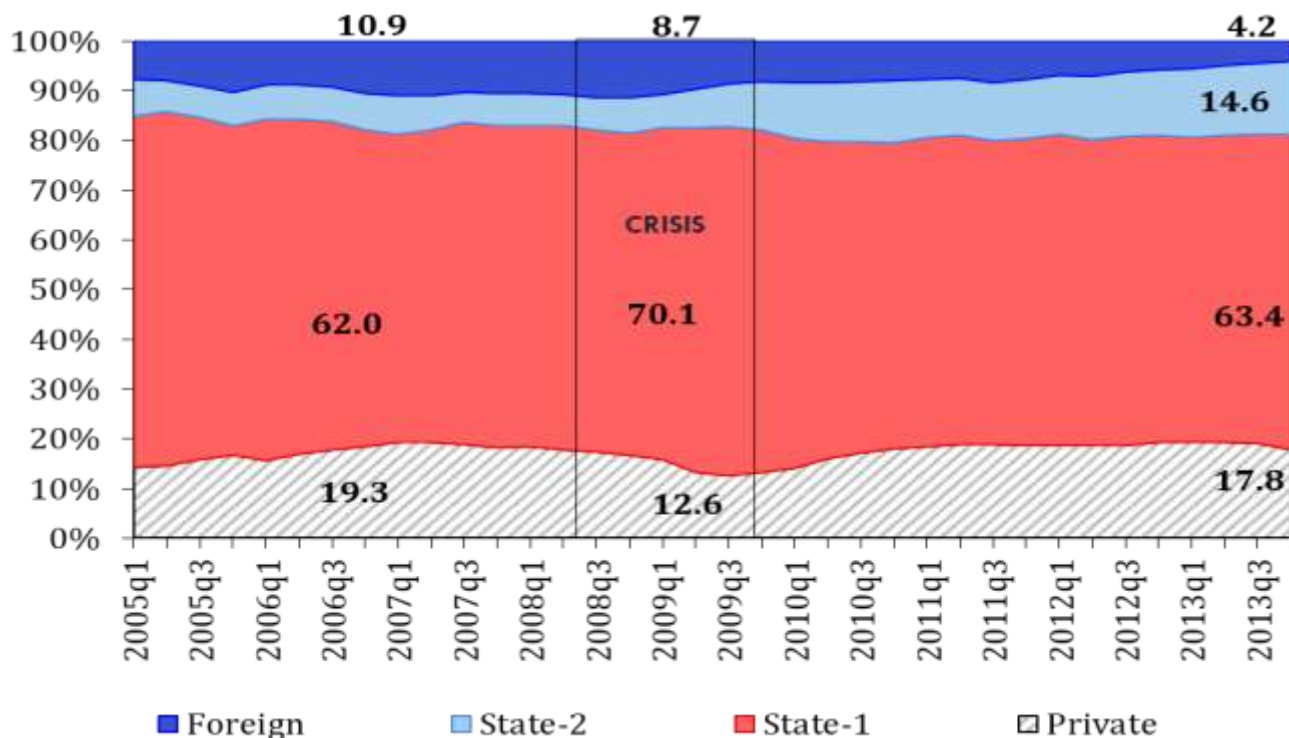
# Связь с проблематикой экономики развития

10

- Гипотеза: Форма собственности банка имеет значение для долгосрочного кредитования
- Почему важны именно долгосрочные кредиты ?
  - Идея Й.Шумпетера о функциональной дифференциации кредитов. «Первичная волна» кредитов = «продуктивное» кредитование
  - Теория догоняющего развития А. Гершенкрона
  - Долгосрочное кредитование нефинансовых предприятий [Caprio, Demirgüç-Kunt, 1998].
- Промышленное восстановление в России с 2000 г. связано с огосударствлением банковского сектора. Осознанная политика по перекачке природной ренты из энергетического сектора в инвестиционные проекты в других отраслях экономики. [Vanteeva, Nickson, 2015]

# Роль государственных банков в долгосрочном кредитовании нефинансовых предприятий

11

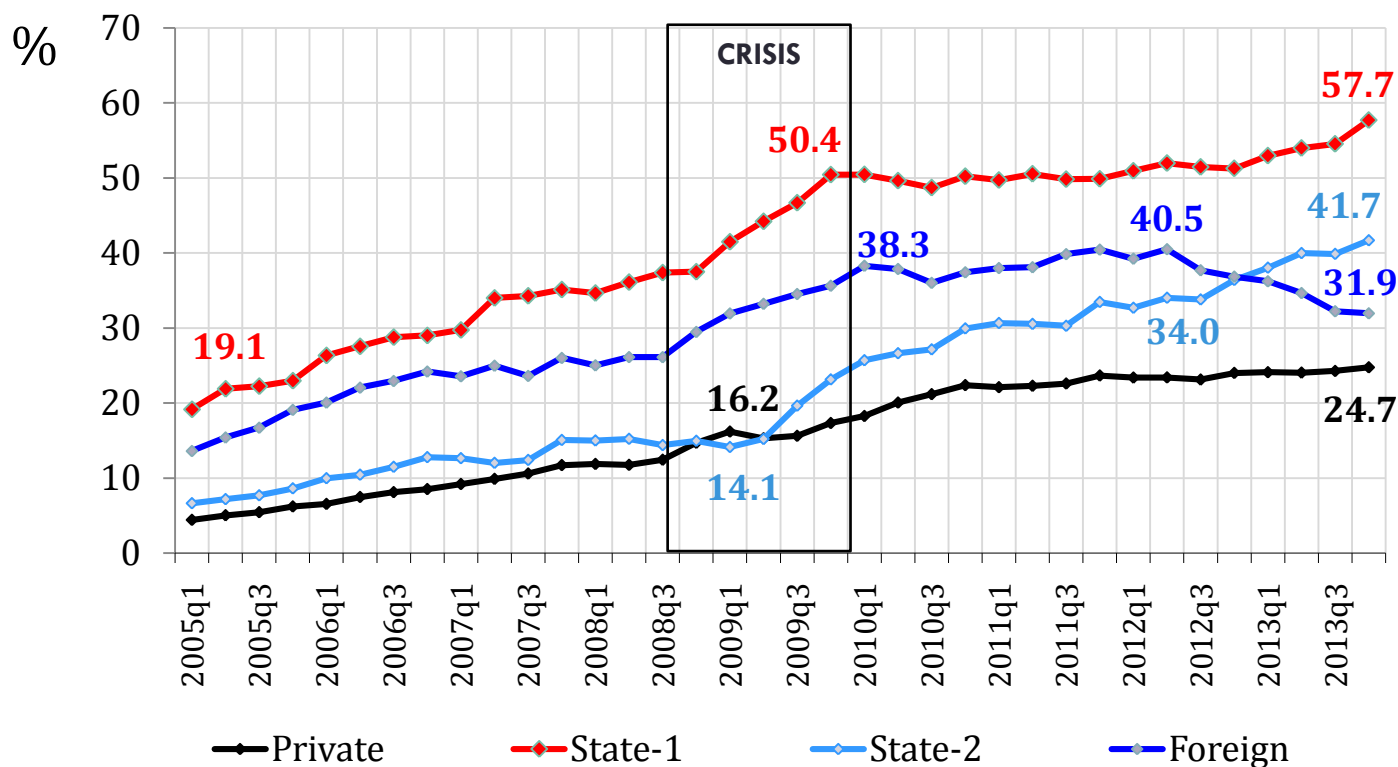


Крупные госбанки выдают основной объём долгосрочных (свыше 3 лет) кредитов юридическим лицам

Источник: Верников, Мамонов, 2016.

# Долгосрочное кредитование нефинансовых предприятий

12



У госбанков доля долгосрочных кредитов в портфеле корпоративных кредитов значительно выше. Но хорошо ли это?

Источник: Верников, Мамонов (2016)

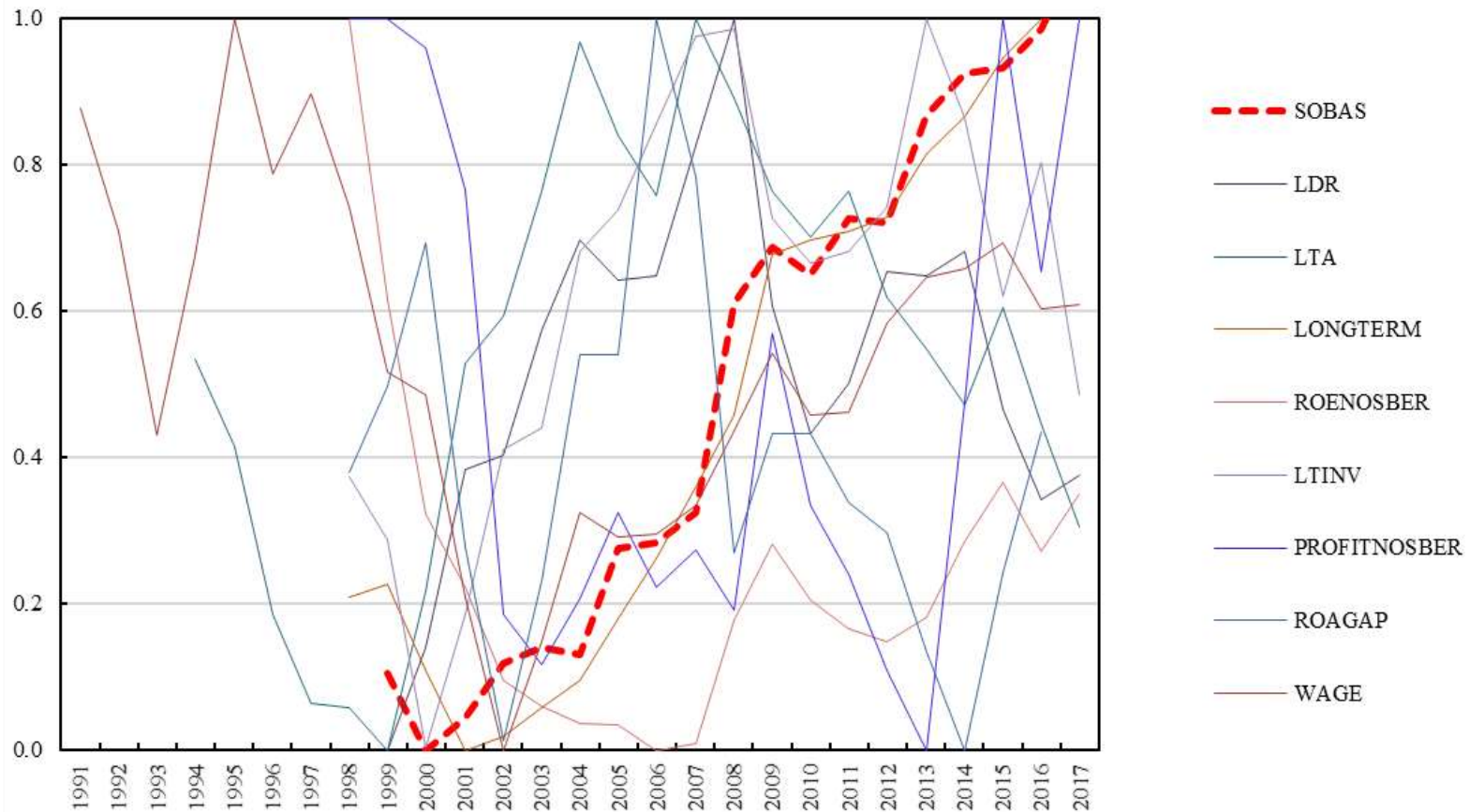
# Связь между долей государственных банков и другими показателями

13

- Соотношение между кредитами и депозитами (Loans-to-deposits ratio LDR)
- Склонность банков к кредитованию (Loans-to-assets LTA)
- **Склонность банков к долгосрочному кредитованию**
- Рентабельность капитала банков (ROAE)
- Доля банковских кредитов среди всех источников инвестиций в основной капитал нефинансовых предприятий
- Доля банков в объёме прибыли, полученной всеми предприятиями
- Рентабельность активов (ROAA) банков по сравнению с нефинансовыми предприятиями
- Коэффициент превышения средних зарплат в финансовом секторе над средними зарплатами по экономике России

# Есть ли связь ?

14



Источники: Банк России; Росстат; расчёты автора

# С чем ассоциируется повышение доли госбанков?

15

## Метрики, динамика которых оказалась ожидаемой

- склонность банков к кредитованию (LTA)
- склонность банков к долгосрочному кредитованию
- рентабельность активов банков (без Сбербанка)
- доля банковских кредитов среди источников инвестиций в основной капитал
- коэффициент превышения зарплат

## Метрики, динамика которых отличалась от ожидаемой

- кредиты / депозиты
- доля банков в общем объеме прибыли
- рентабельность активов банков / нефинансовых предприятий

# Интерпретация

16

- ▣ Кредиты госбанков лишь частично подчиняются задачам развития
- ▣ Влияние правительства на кредитные решения госбанков не столь велико
- ▣ Госбанки берут общественные ресурсы, но позиционируются как «рыночные» игроки, максимизируют свою финансовую эффективность и личную выгоду для инсайдеров.
  - ▣ Это неадекватное позиционирование
- ▣ Система управления государственными банками нуждается в изменении:
  - ▣ ограничить оппортунизм менеджеров и их бесконтрольность
  - ▣ куда девать десятки банков «второго эшелона» с государственным участием ?





**Спасибо за внимание!**

**Верников Андрей Владимирович**

**Институт экономики РАН**

[vernikov@inecon.ru](mailto:vernikov@inecon.ru)



## Публикации по этой проблематике

18

- Верников А.В. Доля государственного участия в банковской системе России // Деньги и кредит. 2009. №11. С.4-14.
- Верников А.В. «Национальные чемпионы» в структуре российского рынка банковских услуг // Вопросы экономики. 2013. № 3. С.94-108.
- Верников А.В. Сравнительный анализ российской и китайской моделей банковских систем: пять лет спустя // Проблемы прогнозирования. 2015. № 2(149). С.108-120.
- Верников А.В., Мамонов М.Е. Долгосрочное банковское кредитование: какие банки им занимаются и почему? // ЭКО. 2016. № 9. С.135-150.
- Верников А.В. Структурные или институциональные сдвиги? // Экономическая наука современной России. 2018. № 2 (в печати).
- Karas A., Vernikov A. Russian bank database: Birth and death, location, mergers, deposit insurance participation, state and foreign ownership // Utrecht School of Economics Discussion Paper Series. 2016. No.16-04.
- Vernikov A. The impact of state-controlled banks on the Russian banking sector // Eurasian Geography and Economics. 2012. Vol.53. No.2. P.250-266.
- Vernikov A. A guide to Russian bank data: Breaking down the sample of banks // SSRN Working Paper. 2016. No.2600738. + обновляется!
- Vernikov A. Measuring institutional change: The case of the Russian banking industry // Journal of Institutional Studies. 2017. Том 9. №2. С.119-136. DOI 10.17835/2076-6297.2017.9.2.119-136.